Dirección Nacional de Transporte
Dirección General de Planificación de Transporte

ANUARIO ESTADÍSTICO DE TRANSPORTE 2014

DIRECCIÓN NACIONAL
DE TRANSPORTE
Km 14, Ruta Nº 2,
San Lorenzo

Telefax: (595) 21-582145
www.dinatran.gov.py

Recopilación de las principales Informaciones estadísticas del año 2014, agrupadas en tres capítulos, que comprenden los subsectores de transporte: terrestre, aéreo, y aspectos referentes a la economía del sector.

Mayo 2016

DIRECCIÓN NACIONAL DE TRANSPORTE

DIRECCIÓN GENERAL DE PLANIFICACIÓN DE TRANSPORTE

ANUARIO ESTADÍSTICO DE TRANSPORTE 2014

Abog. Carlos Leonardo Georgi Samaran Cagal
Director Nacional de Transporte

Lic. Carlos Alberto Rivas
Director General de Planificación de Transporte

Equipo técnico elaborador

Ing. María Graciela Amarilla A.
Dirección de Ingeniería de Transporte
Abog. Edith Victoria Cabillas L.
Dpto. de Costos de Transporte

ANUARIO ESTADÍSTICO DE TRANSPORTE 2014

PRESENTACIÓN

La Dirección Nacional de Transporte (DINATRAN), principal responsable del ordenamiento y expansión del servicio de transporte terrestre, presenta este trabajo de compilación, con el cual se pretende tener agrupadas las principales informaciones estadísticas relativas al sector transporte.

Comprende tres capítulos, que hacen referencia a informaciones de los subsectores de transporte: terrestre y aéreo; así como a la economía del sector.

Se destaca el aporte de los distintos organismos e instituciones tanto públicas como privadas, que colaboraron con la concreción de esta publicación.

San Lorenzo, mayo de 2016

ANUARIO ESTADÍSTICO DE TRANSPORTE 2014

SUMARIO

Capítulo 1 – Transporte terrestre

1.1 Infraestructura vial carretera
1.2 Volumen de tránsito
1.3 Parque y líneas del servicio de transporte terrestre
1.4 Parque automotor nacional de los sectores público y privado
1.5 Estadísticas sobre accidentes de tránsito
1.6 Tarifas de pasajes del servicio intermunicipal de transporte de pasajeros

Capitulo 2 – Transporte aéreo

2.1 Movimiento de pasajeros aeronaves y cargas

Capitulo 3 – Economía y Transporte

3.1 Comportamiento de parámetros de incidencia en el costo operativo de vehículos automotores
3.2 Movimiento de turistas

Siglas utilizadas

Fuentes de información

ANUARIO ESTADÍSTICO DE TRANSPORTE 2014

ÍNDICE

Capitulo 1 – Transporte terrestre

1.1. Infraestructura vial carretera
Red vial del Paraguay 10
Red vial de la Región Oriental 11
Red vial – Concepción 12
Red vial – San Pedro 13
Red vial – Cordillera 14
Red vial – Guairá 15
Red vial – Caaguazú 16
Red vial – Caazapá 17
Red vial – Itapúa 18
Red vial – Misiones 19
Red vial – Paraguari 20
Red vial – Alto Paraná 21
Red vial – Central 22
Red vial – Ñeembucú 23
Red vial – Amambay 24
Red vial – Canindeyú 25
Red vial de la Región Occidental o Chaco 26
Red vial – Pdte. Hayes 27
Red vial – Boquerón 28
Red vial – Alto Paraguay 29

1.2 Volumen de tránsito
Movimiento vehicular por categoría de vehículos 31
Movimiento vehicular por puestos de peaje 32
Movimiento de pasajeros – servicio de transporte público internacional 33-34

1.3 Parque y líneas del servicio de transporte terrestre
Cantidad de certificados de habilitación expedidos por la DINATRAN 36
Composición por antigüedad del parque del servicio de transporte público intermunicipal de pasajeros 37-39
Empresas de Transporte del Área Metropolitana 40
Empresas permisionarias del servicio de transporte público intermunicipal de pasajeros 41-55
Líneas, horarios y operadoras paraguayas del servicio de transporte público internacional de pasajeros 56-60
Empresas permisionarias nacionales del servicio de transporte internacional de cargas 61-66

ANUARIO ESTADÍSTICO DE TRANSPORTE 2014

1.4 Parque automotor del sector público y privado
Parque automotor nacional registrado por la DNRA 68
Vehículos del estado inscriptos en el Registro Automotor del sector público 69-72
Cuadro de Edades de las Unidades de Transporte del Área Metropolitana 73-74

1.5 Estadísticas sobre accidentes de tránsito

Resumen estadístico de accidentes según víctimas.....76
Resumen estadístico de accidentes por rutas.....77-78
Resumen estadístico de accidentes por tipo de vehículos 79
Resumen estadístico de accidentes por causas 80-82

1.6 Tarifas de pasajes del servicio nacional de transporte público de pasajeros
Evolución de la tarifa del pasaje del servicio de transporte público de pasajeros del área metropolitana de Asunción.....84
Pasajes del servicio transporte público intermunicipal de pasajeros Metropolitana 85-97

Capítulo 2 – Transporte aéreo

2.1 Registro de movimientos de pasajeros y cargas
Mapa de ubicación de aeropuertos y aeródromos.....100
Movimiento de pasajeros por compañías operadoras 101
Movimiento Total de Cargas según Aeropuertos y tipos de movimientos 102-103
Movimiento de pasajeros por Aeropuertos y Compañías Operadoras.....104

ANUARIO ESTADÍSTICO DE TRANSPORTE 2014

Capítulo 3 – Economía y Transporte

3.1 Comportamiento de parámetros de incidencia en el costo operativo de vehículos automotores

Evolución del PIB por rama de actividad económica..... 107
Evolución del precio de venta del gasoil.....108-110
Cotización de referencia del dólar americano 111-112
Evolución del salario mínimo..... 113
Costo operativo de vehículos automotores..... 114

3.2 Movimiento de turistas

Ingreso de turistas al país por mes..... 116
Ingreso de turistas al Paraguay, según nacionalidad..... 117
Ingreso de turistas según vía y lugar de acceso 118

ANUARIO ESTADÍSTICO DE TRANSPORTE 2014

CAPÍTULO 1

TRANSPORTE TERRESTRE

ANUARIO ESTADÍSTICO DE TRANSPORTE 2014

1.1 Infraestructura vial carretera

MAPA DE LA RED VIAL DEL PARAGUAY 2015

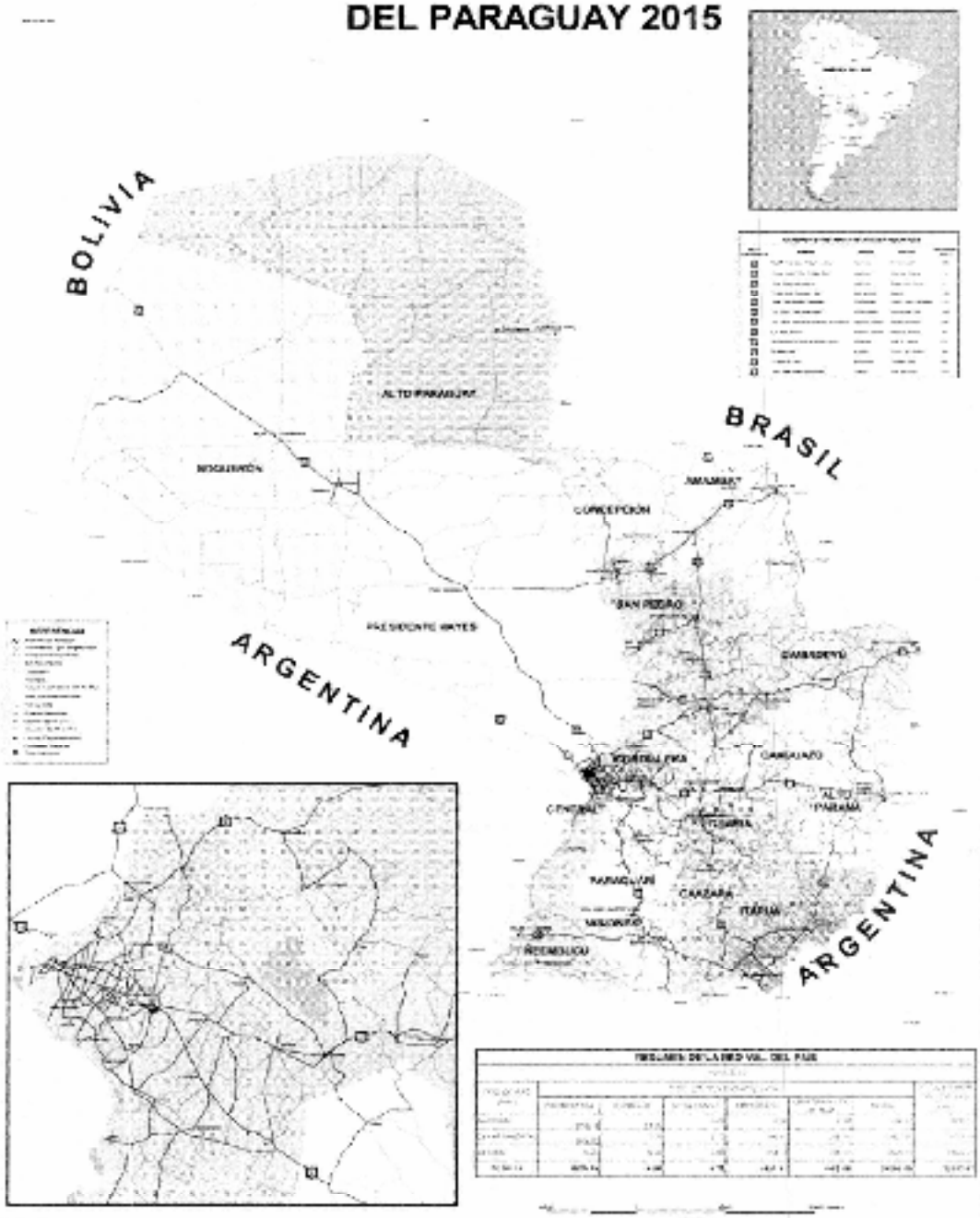

MAPA DE LA RED VIAL DE LA REGIÓN ORIENTAL 2015

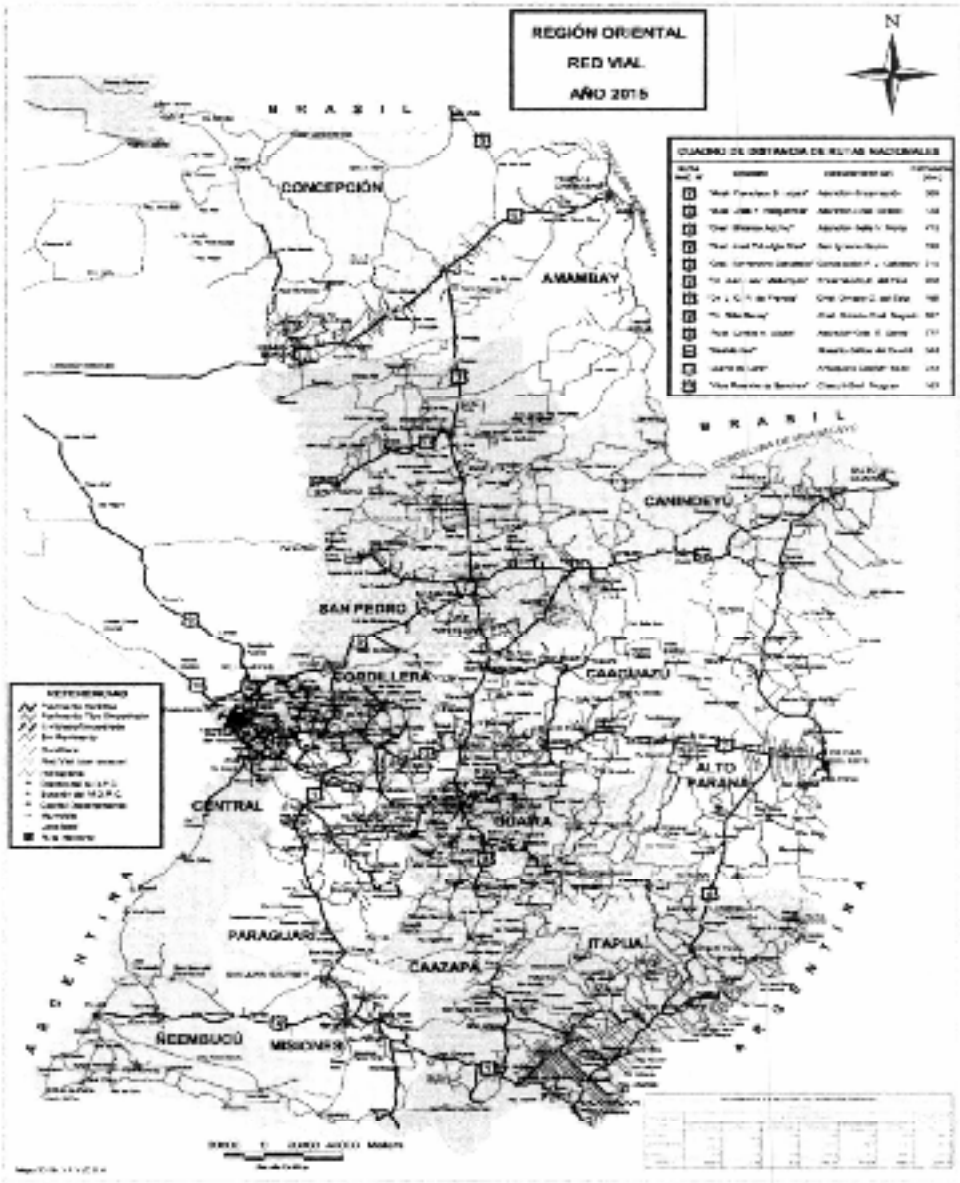

Fuente: Dirección de Planificación Vial MOPC

MAPA DE LA RED VIAL DE CONCEPCIÓN- 2015

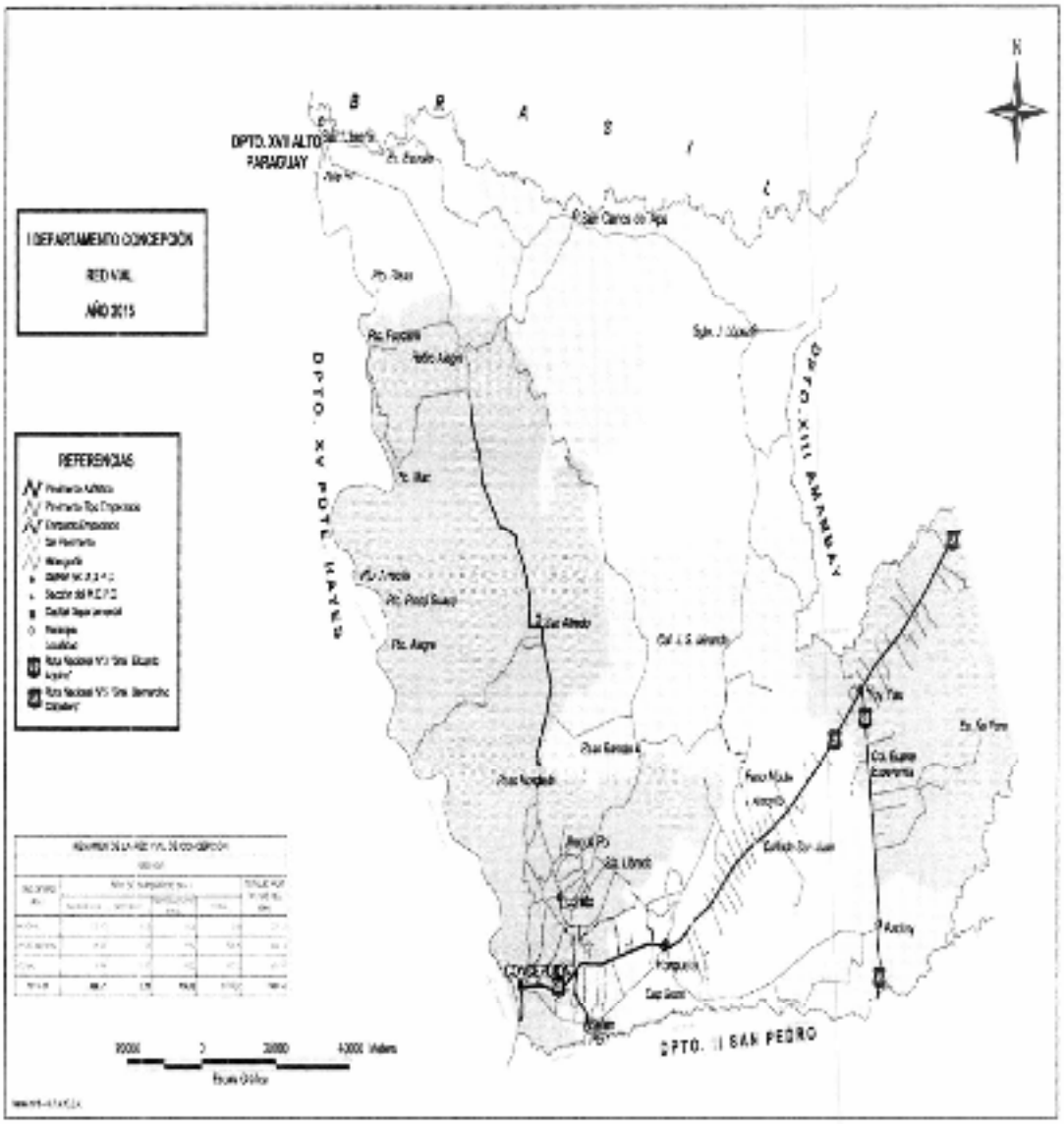

Fuente: Dirección de Planificación Vial, MOPC.

MAPA DE LA RED VIAL DE SAN PEDRO - 2015

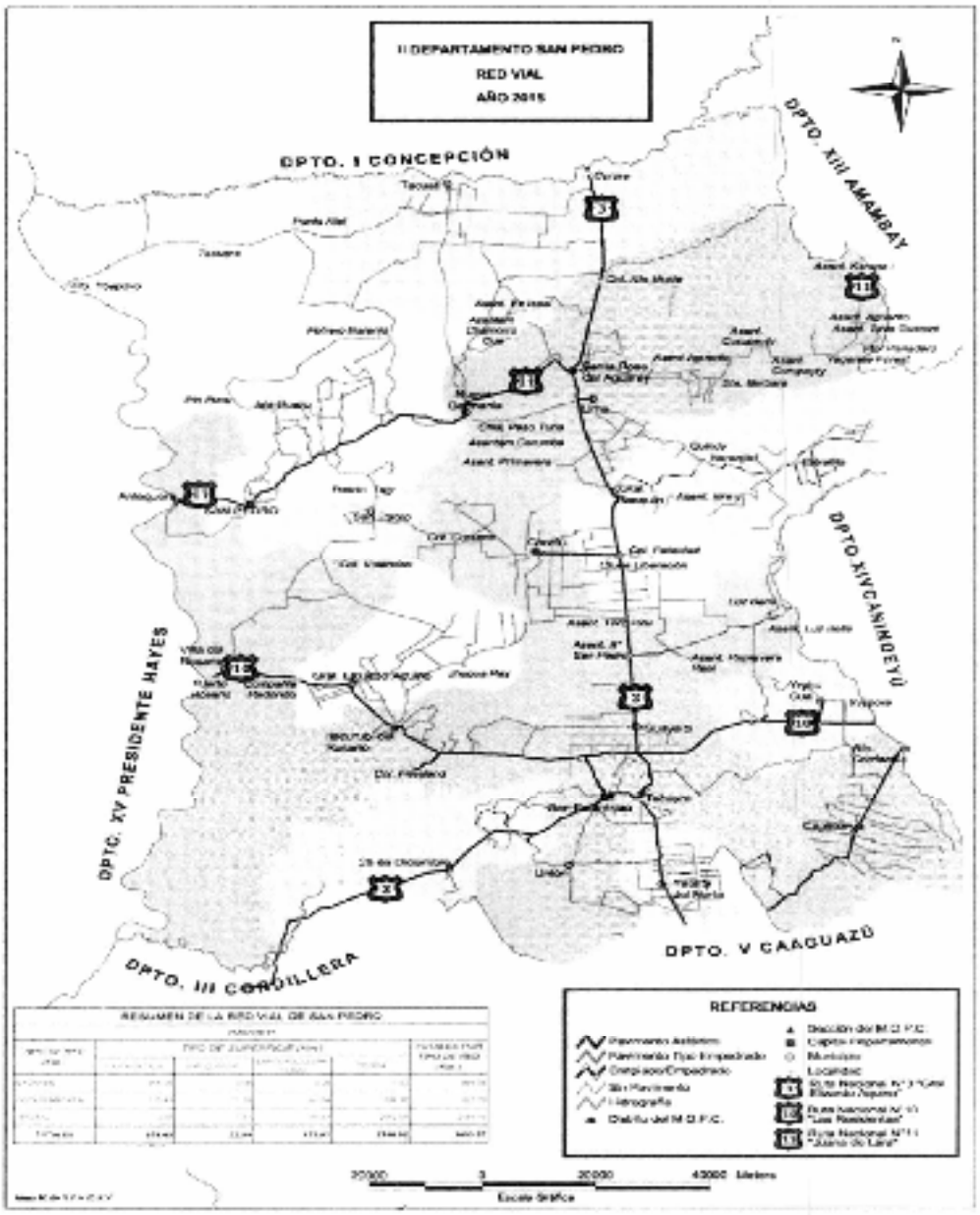

Fuente: Dirección de Planificación Vial MOPC

MAPA DE LA RED VIAL DE CORDILLERA - 2015

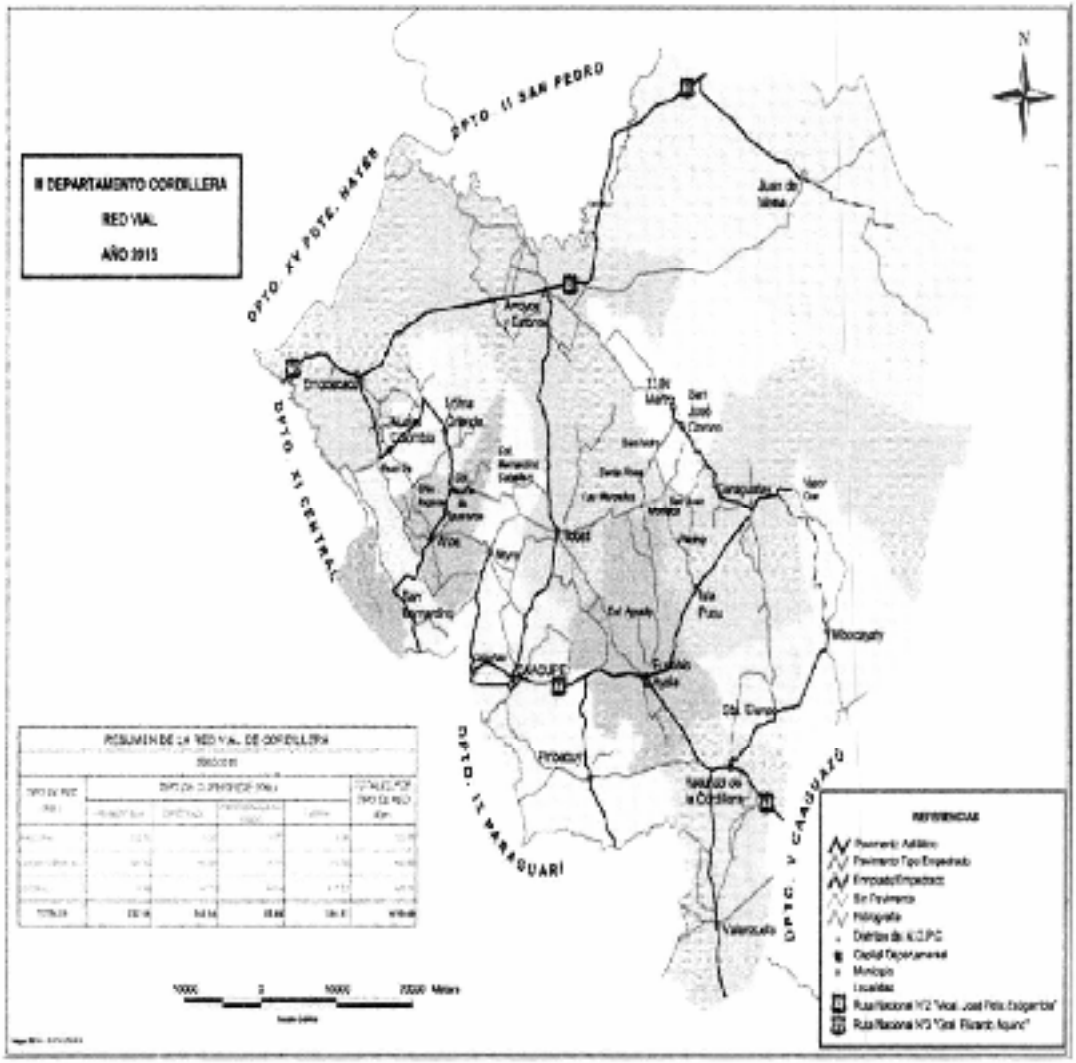

Fuente: Dirección de Planificación Vial. VOPC.

MAPA DE LA RED VIAL DE GUAIRÁ - 2015

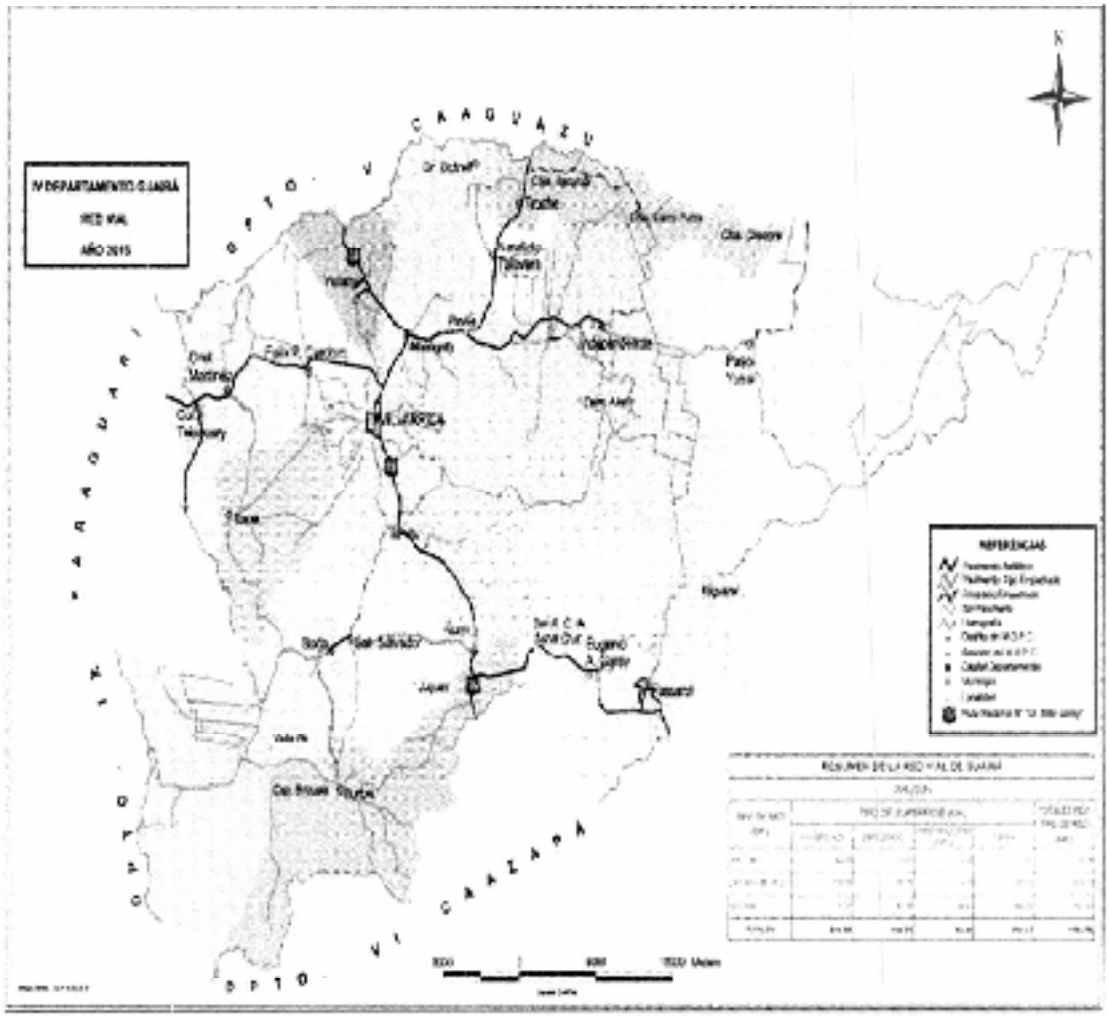

Fuente: Dirección de Planificación Vial, MOPC

MAPA DE LA RED VIAL DE CAAGUAZÚ - 2015

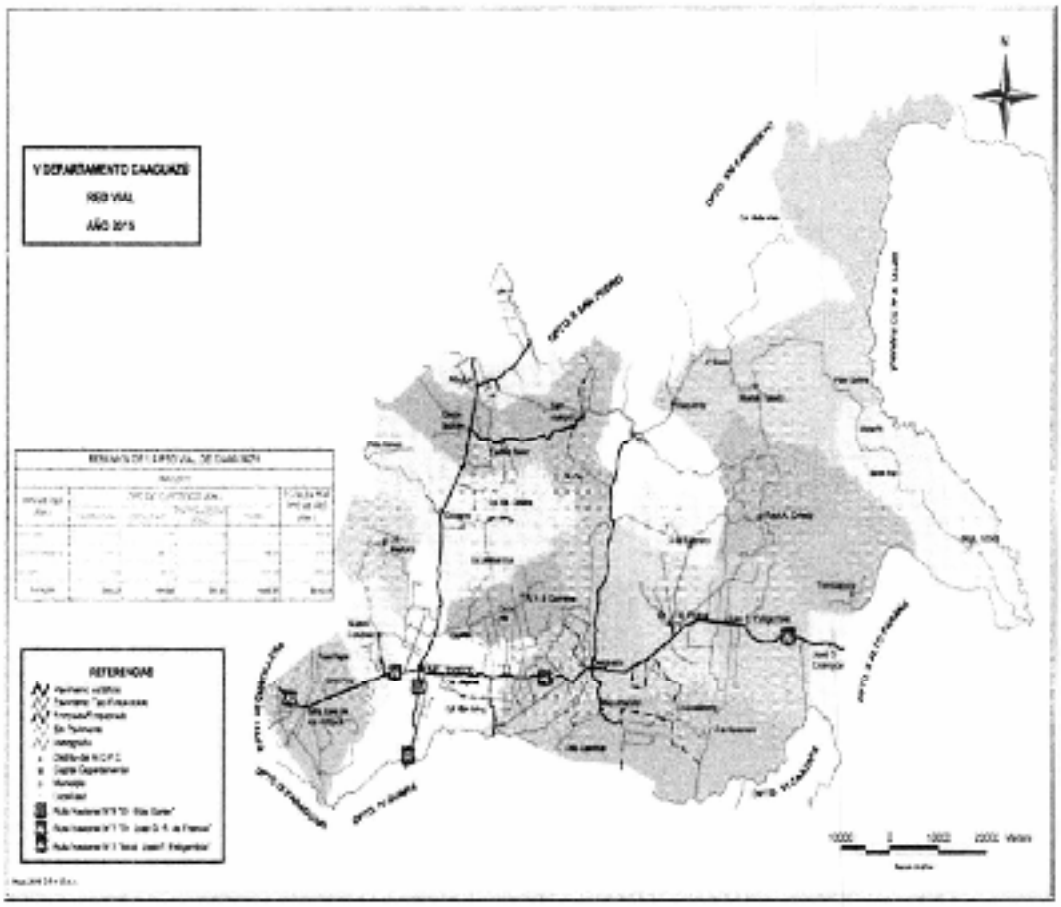

Fuente: Dirección de Planificación Vial, MOPC

MAPA DE LA RED VIAL DE CAAZAPÁ -2015

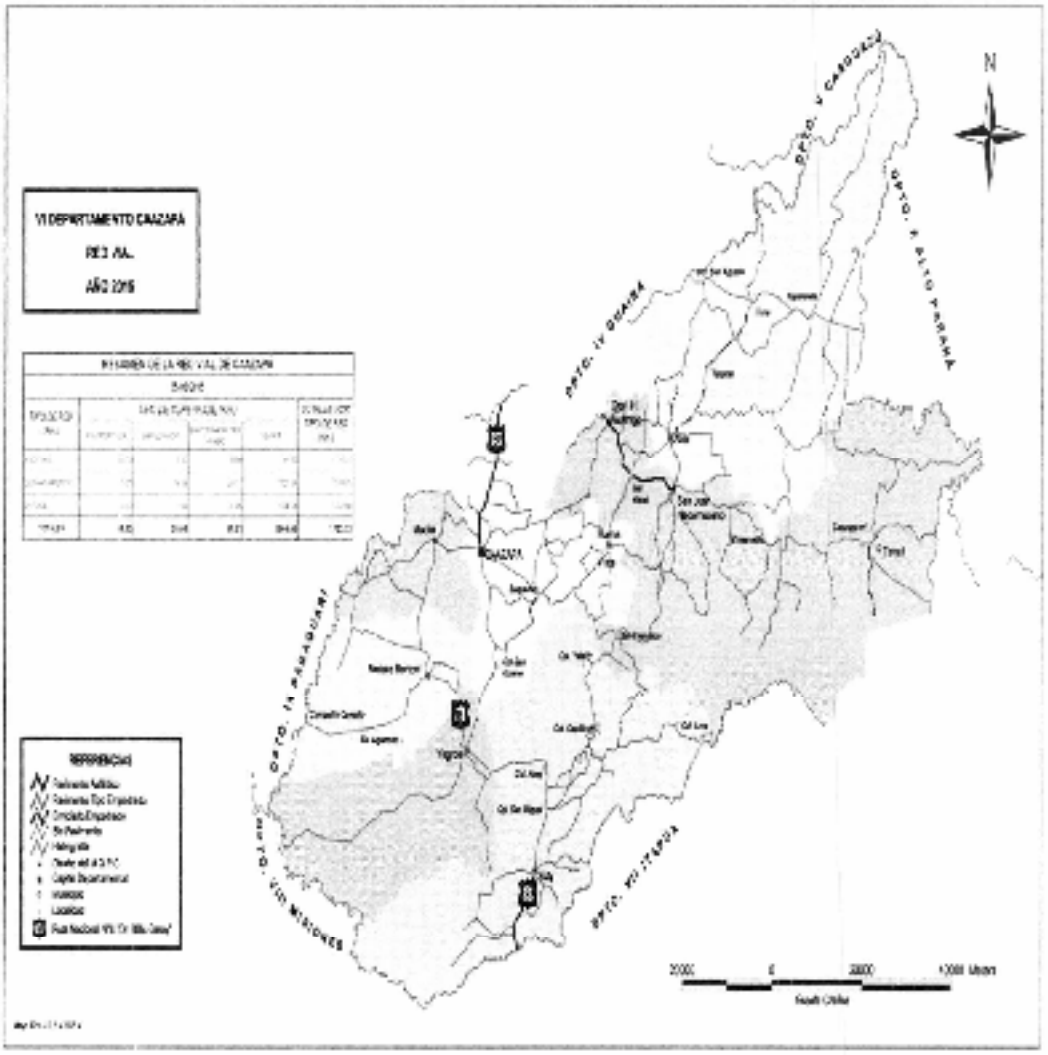

Fuente: Dirección de Planificación Vial, MOPC

MAPA DE LA RED VIAL DE ITAPÚA - 2015

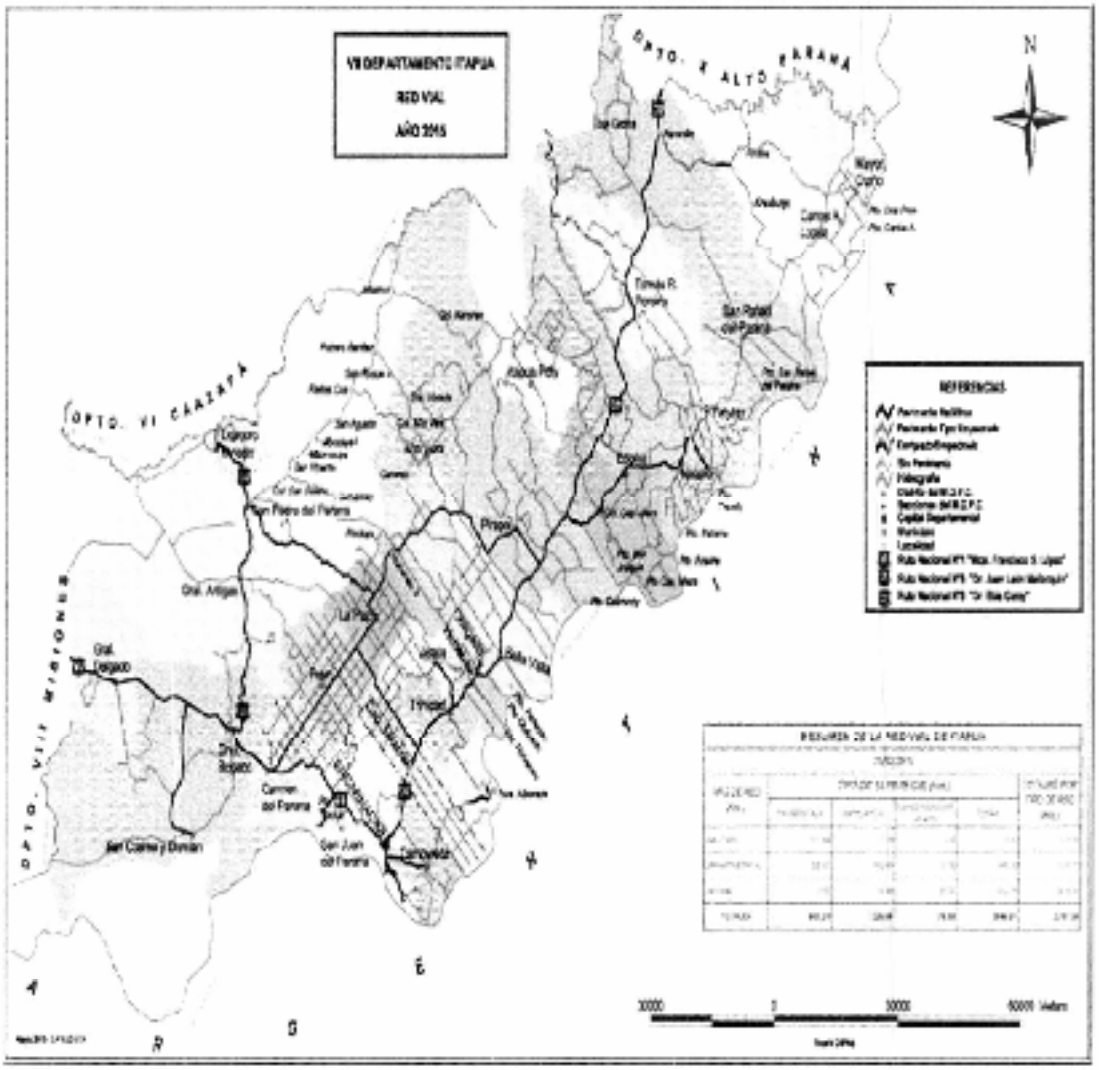
DEPARTAMENTO ITAPUA
RED VIAL
AÑO 2015
N
DPTO. ALTO PARANA
DPTO. VI CAAZAPA
DPTO. VII MISIONES
REFERENCIAS
Pirapó
La Paloma
Trinidad
Encarnación
San Juan del Paraná
Carmen del Paraná
San Cosme y Damián
Gral. Artigas
Gral. Delgado
San Pedro del Paraná
San Rafael del Paraná
Natalio
Jesús
Bella Vista
Tomás R. Pereira
Alto Paraná
Capitán Meza
Obligado
Hohenau
Mayor Otaño
Alvarado
Coronel Bogado
Fram
Edelira
Cap. Miranda
Maria Auxiliadora
Tacuatí
Capitán Miranda
Nueva Alborada
Pto. Adela
Pto. Cabeceras
Pto. Ayala
Pto. Galeano
Pto. Ibiá
Pto. Ibiá Guazú
Pto. Jesús
Pto. Paraná
Pto. Pirapó
Pto. Tacuatí
Pto. Tomás R. Pereira
Pto. Yacyretá
Pto. Yacyretá Apipé
Pto. Yacyretá Apipé Guazú
Pto. Yacyretá Apipé Mirí
Pto. Yacyretá Apipé Pitá
Pto. Yacyretá Apipé Tacuatí
Pto. Yacyretá Apipé Tacuatí Guazú
Pto. Yacyretá Apipé Tacuatí Mirí
Pto. Yacyretá Apipé Tacuatí Pitá
Pto. Yacyretá Apipé Tacuatí Tacuatí
Pto. Yacyretá Apipé Tacuatí Tacuatí Guazú
Pto. Yacyretá Apipé Tacuatí Tacuatí Mirí
Pto. Yacyretá Apipé Tacuatí Tacuatí Pitá
Pto. Yacyretá Apipé Tacuatí Tacuatí Tacuatí
Pto. Yacyretá Apipé Tacuatí Tacuatí Tacuatí Guazú
Pto. Yacyretá Apipé Tacuatí Tacuatí Tacuatí Mirí
Pto. Yacyretá Apipé Tacuatí Tacuatí Tacuatí Pitá
Pto. Yacyretá Apipé Tacuatí Tacuatí Tacuatí Tacuatí
Pto. Yacyretá Apipé Tacuatí Tacuatí Tacuatí Tacuatí Guazú
Pto. Yacyretá Apipé Tacuatí Tacuatí Tacuatí Tacuatí Mirí
Pto. Yacyretá Apipé Tacuatí Tacuatí Tacuatí Tacuatí Pitá
Pto. Yacyretá Apipé Tacuatí Tacuatí Tacuatí Tacuatí Tacuatí
Pto. Yacyretá Apipé Tacuatí Tacuatí Tacuatí Tacuatí Tacuatí Guazú
Pto. Yacyretá Apipé Tacuatí Tacuatí Tacuatí Tacuatí Tacuatí Mirí
Pto. Yacyretá Apipé Tacuatí Tacuatí Tacuatí Tacuatí Tacuatí Pitá
Pto. Yacyretá Apipé Tacuatí Tacuatí Tacuatí Tacuatí Tacuatí Tacuatí
Pto. Yacyretá Apipé Tacuatí Tacuatí Tacuatí Tacuatí Tacuatí Tacuatí Guazú
Pto. Yacyretá Apipé Tacuatí Tacuatí Tacuatí Tacuatí Tacuatí Tacuatí Mirí
Pto. Yacyretá Apipé Tacuatí Tacuatí Tacuatí Tacuatí Tacuatí Tacuatí Pitá
Pto. Yacyretá Apipé Tacuatí Tacuatí Tacuatí Tacuatí Tacuatí Tacuatí Tacuatí
Pto. Yacyretá Apipé Tacuatí Tacuatí Tacuatí Tacuatí Tacuatí Tacuatí Tacuatí Guazú
Pto. Yacyretá Apipé Tacuatí Tacuatí Tacuatí Tacuatí Tacuatí Tacuatí Tacuatí Mirí
Pto. Yacyretá Apipé Tacuatí Tacuatí Tacuatí Tacuatí Tacuatí Tacuatí Tacuatí Pitá
Pto. Yacyretá Apipé Tacuatí Tacuatí Tacuatí Tacuatí Tacuatí Tacuatí Tacuatí Tacuatí
Pto. Yacyretá Apipé Tacuatí Tacuatí Tacuatí Tacuatí Tacuatí Tacuatí Tacuatí Tacuatí Guazú
Pto. Yacyretá Apipé Tacuatí Tacuatí Tacuatí Tacuatí Tacuatí Tacuatí Tacuatí Tacuatí Mirí
Pto. Yacyretá Apipé Tacuatí Tacuatí Tacuatí Tacuatí Tacuatí Tacuatí Tacuatí Tacuatí Pitá
Pto. Yacyretá Apipé Tacuatí Tacuatí Tacuatí Tacuatí Tacuatí Tacuatí Tacuatí Tacuatí Tacuatí
Pto. Yacyretá Apipé Tacuatí Tacuatí Tacuatí Tacuatí Tacuatí Tacuatí Tacuatí Tacuatí Tacuatí Guazú
Pto. Yacyretá Apipé Tacuatí Tacuatí Tacuatí Tacuatí Tacuatí Tacuatí Tacuatí Tacuatí Tacuatí Mirí
Pto. Yacyretá Apipé Tacuatí Tacuatí Tacuatí Tacuatí Tacuatí Tacuatí Tacuatí Tacuatí Tacuatí Pitá
Pto. Yacyretá Apipé Tacuatí Tacuatí Tacuatí Tacuatí Tacuatí Tacuatí Tacuatí Tacuatí Tacuatí Tacuatí
Pto. Yacyretá Apipé Tacuatí Tacuatí Tacuatí Tacuatí Tacuatí Tacuatí Tacuatí Tacuatí Tacuatí Tacuatí Guazú
Pto. Yacyretá Apipé Tacuatí Tacuatí Tacuatí Tacuatí Tacuatí Tacuatí Tacuatí Tacuatí Tacuatí Tacuatí Mirí
Pto. Yacyretá Apipé Tacuatí Tacuatí Tacuatí Tacuatí Tacuatí Tacuatí Tacuatí Tacuatí Tacuatí Tacuatí Pitá
Pto. Yacyretá Apipé Tacuatí Tacuatí Tacuatí Tacuatí Tacuatí Tacuatí Tacuatí Tacuatí Tacuatí Tacuatí Tacuatí
Pto. Yacyretá Apipé Tacuatí Tacuatí Tacuatí Tacuatí Tacuatí Tacuatí Tacuatí Tacuatí Tacuatí Tacuatí Tacuatí Guazú
Pto. Yacyretá Apipé Tacuatí Tacuatí Tacuatí Tacuatí Tacuatí Tacuatí Tacuatí Tacuatí Tacuatí Tacuatí Tacuatí Mirí
Pto. Yacyretá Apipé Tacuatí Tacuatí Tacuatí Tacuatí Tacuatí Tacuatí Tacuatí Tacuatí Tacuatí Tacuatí Tacuatí Pitá
Pto. Yacyretá Apipé Tacuatí Tacuatí Tacuatí Tacuatí Tacuatí Tacuatí Tacuatí Tacuatí Tacuatí Tacuatí Tacuatí Tacuatí
Pto. Yacyretá Apipé Tacuatí Tacuatí Tacuatí Tacuatí Tacuatí Tacuatí Tacuatí Tacuatí Tacuatí Tacuatí Tacuatí Tacuatí Guazú
Pto. Yacyretá Apipé Tacuatí Tacuatí Tacuatí Tacuatí Tacuatí Tacuatí Tacuatí Tacuatí Tacuatí Tacuatí Tacuatí Tacuatí Mirí
Pto. Yacyretá Apipé Tacuatí Tacuatí Tacuatí Tacuatí Tacuatí Tacuatí Tacuatí Tacuatí Tacuatí Tacuatí Tacuatí Tacuatí Pitá
Pto. Yacyretá Apipé Tacuatí Tacuatí Tacuatí Tacuatí Tacuatí Tacuatí Tacuatí Tacuatí Tacuatí Tacuatí Tacuatí Tacuatí Tacuatí
Pto. Yacyretá Apipé Tacuatí Tacuatí Tacuatí Tacuatí Tacuatí Tacuatí Tacuatí Tacuatí Tacuatí Tacuatí Tacuatí Tacuatí Tacuatí Guazú
Pto. Yacyretá Apipé Tacuatí Tacuatí Tacuatí Tacuatí Tacuatí Tacuatí Tacuatí Tacuatí Tacuatí Tacuatí Tacuatí Tacuatí Tacuatí Mirí
Pto. Yacyretá Apipé Tacuatí Tacuatí Tacuatí Tacuatí Tacuatí Tacuatí Tacuatí Tacuatí Tacuatí Tacuatí Tacuatí Tacuatí Tacuatí Pitá
Pto. Yacyretá Apipé Tacuatí Tacuatí Tacuatí Tacuatí Tacuatí Tacuatí Tacuatí Tacuatí Tacuatí Tacuatí Tacuatí Tacuatí Tacuatí Tacuatí
Pto. Yacyretá Apipé Tacuatí Tacuatí Tacuatí Tacuatí Tacuatí Tacuatí Tacuatí Tacuatí Tacuatí Tacuatí Tacuatí Tacuatí Tacuatí Tacuatí Guazú
Pto. Yacyretá Apipé Tacuatí Tacuatí Tacuatí Tacuatí Tacuatí Tacuatí Tacuatí Tacuatí Tacuatí Tacuatí Tacuatí Tacuatí Tacuatí Tacuatí Mirí
Pto. Yacyretá Apipé Tacuatí Tacuatí Tacuatí Tacuatí Tacuatí Tacuatí Tacuatí Tacuatí Tacuatí Tacuatí Tacuatí Tacuatí Tacuatí Tacuatí Pitá
Pto. Yacyretá Apipé Tacuatí Tacuatí Tacuatí Tacuatí Tacuatí Tacuatí Tacuatí Tacuatí Tacuatí Tacuatí Tacuatí Tacuatí Tacuatí Tacuatí Tacuatí
Pto. Yacyretá Apipé Tacuatí Tacuatí Tacuatí Tacuatí Tacuatí Tacuatí Tacuatí Tacuatí Tacuatí Tacuatí Tacuatí Tacuatí Tacuatí Tacuatí Tacuatí Guazú
Pto. Yacyretá Apipé Tacuatí Tacuatí Tacuatí Tacuatí Tacuatí Tacuatí Tacuatí Tacuatí Tacuatí Tacuatí Tacuatí Tacuatí Tacuatí Tacuatí Tacuatí Mirí
Pto. Yacyretá Apipé Tacuatí Tacuatí Tacuatí Tacuatí Tacuatí Tacuatí Tacuatí Tacuatí Tacuatí Tacuatí Tacuatí Tacuatí Tacuatí Tacuatí Tacuatí Pitá
Pto. Yacyretá Apipé Tacuatí Tacuatí Tacuatí Tacuatí Tacuatí Tacuatí Tacuatí Tacuatí Tacuatí Tacuatí Tacuatí Tacuatí Tacuatí Tacuatí Tacuatí Tacuatí
Pto. Yacyretá Apipé Tacuatí Tacuatí Tacuatí Tacuatí Tacuatí Tacuatí Tacuatí Tacuatí Tacuatí Tacuatí Tacuatí Tacuatí Tacuatí Tacuatí Tacuatí Tacuatí Guazú
Pto. Yacyretá Apipé Tacuatí Tacuatí Tacuatí Tacuatí Tacuatí Tacuatí Tacuatí Tacuatí Tacuatí Tacuatí Tacuatí Tacuatí Tacuatí Tacuatí Tacuatí Tacuatí Mirí
Pto. Yacyretá Apipé Tacuatí Tacuatí Tacuatí Tacuatí Tacuatí Tacuatí Tacuatí Tacuatí Tacuatí Tacuatí Tacuatí Tacuatí Tacuatí Tacuatí Tacuatí Tacuatí Pitá
Pto. Yacyretá Apipé Tacuatí Tacuatí Tacuatí Tacuatí Tacuatí Tacuatí Tacuatí Tacuatí Tacuatí Tacuatí Tacuatí Tacuatí Tacuatí Tacuatí Tacuatí Tacuatí Tacuatí
Pto. Yacyretá Apipé Tacuatí Tacuatí Tacuatí Tacuatí Tacuatí Tacuatí Tacuatí Tacuatí Tacuatí Tacuatí Tacuatí Tacuatí Tacuatí Tacuatí Tacuatí Tacuatí Tacuatí Guazú
Pto. Yacyretá Apipé Tacuatí Tacuatí Tacuatí Tacuatí Tacuatí Tacuatí Tacuatí Tacuatí Tacuatí Tacuatí Tacuatí Tacuatí Tacuatí Tacuatí Tacuatí Tacuatí Tacuatí Mirí
Pto. Yacyretá Apipé Tacuatí Tacuatí Tacuatí Tacuatí Tacuatí Tacuatí Tacuatí Tacuatí Tacuatí Tacuatí Tacuatí Tacuatí Tacuatí Tacuatí Tacuatí Tacuatí Tacuatí Pitá
Pto. Yacyretá Apipé Tacuatí Tacuatí Tacuatí Tacuatí Tacuatí Tacuatí Tacuatí Tacuatí Tacuatí Tacuatí Tacuatí Tacuatí Tacuatí Tacuatí Tacuatí Tacuatí Tacuatí Tacuatí
Pto. Yacyretá Apipé Tacuatí Tacuatí Tacuatí Tacuatí Tacuatí Tacuatí Tacuatí Tacuatí Tacuatí Tacuatí Tacuatí Tacuatí Tacuatí Tacuatí Tacuatí Tacuatí Tacuatí Tacuatí Guazú
Pto. Yacyretá Apipé Tacuatí Tacuatí Tacuatí Tacuatí Tacuatí Tacuatí Tacuatí Tacuatí Tacuatí Tacuatí Tacuatí Tacuatí Tacuatí Tacuatí Tacuatí Tacuatí Tacuatí Tacuatí Mirí
Pto. Yacyretá Apipé Tacuatí Tacuatí Tacuatí Tacuatí Tacuatí Tacuatí Tacuatí Tacuatí Tacuatí Tacuatí Tacuatí Tacuatí Tacuatí Tacuatí Tacuatí Tacuatí Tacuatí Tacuatí Pitá
Pto. Yacyretá Apipé Tacuatí Tacuatí Tacuatí Tacuatí Tacuatí Tacuatí Tacuatí Tacuatí Tacuatí Tacuatí Tacuatí Tacuatí Tacuatí Tacuatí Tacuatí Tacuatí Tacuatí Tacuatí Tacuatí
Pto. Yacyretá Apipé Tacuatí Tacuatí Tacuatí Tacuatí Tacuatí Tacuatí Tacuatí Tacuatí Tacuatí Tacuatí Tacuatí Tacuatí Tacuatí Tacuatí Tacuatí Tacuatí Tacuatí Tacuatí Tacuatí Guazú
Pto. Yacyretá Apipé Tacuatí Tacuatí Tacuatí Tacuatí Tacuatí Tacuatí Tacuatí Tacuatí Tacuatí Tacuatí Tacuatí Tacuatí Tacuatí Tacuatí Tacuatí Tacuatí Tacuatí Tacuatí Tacuatí Mirí
Pto. Yacyretá Apipé Tacuatí Tacuatí Tacuatí Tacuatí Tacuatí Tacuatí Tacuatí Tacuatí Tacuatí Tacuatí Tacuatí Tacuatí Tacuatí Tacuatí Tacuatí Tacuatí Tacuatí Tacuatí Tacuatí Pitá
Pto. Yacyretá Apipé Tacuatí
Pto. Yacyretá Apipé Tacuatí Guazú
Pto. Yacyretá Apipé Tacuatí Mirí
Pto. Yacyretá Apipé Tacuatí Pitá
Pto. Yacyretá Apipé Tacuatí
Pto. Yacyretá Apipé Tacuatí Guazú
Pto. Yacyretá Apipé Tacuatí Mirí
Pto. Yacyretá Apipé Tacuatí Pitá
Pto. Yacyretá Apipé Tacuatí

MAPA DE LA RED VIAL DE MISIONES -2015

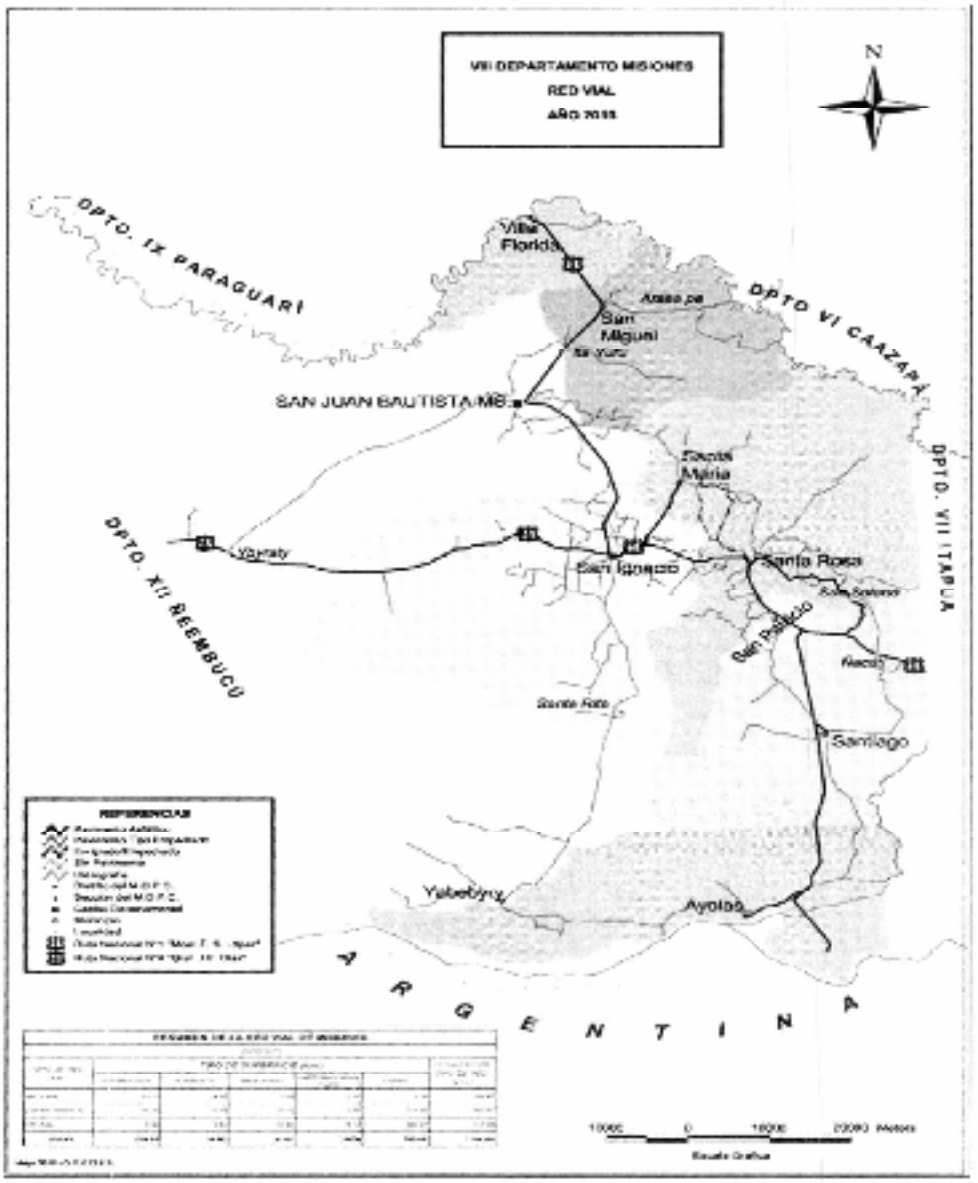

Fuente: Dirección de Planificación Vial MOPC

MAPA DE LA RED VIAL DE PARAGUARÍ - 2015

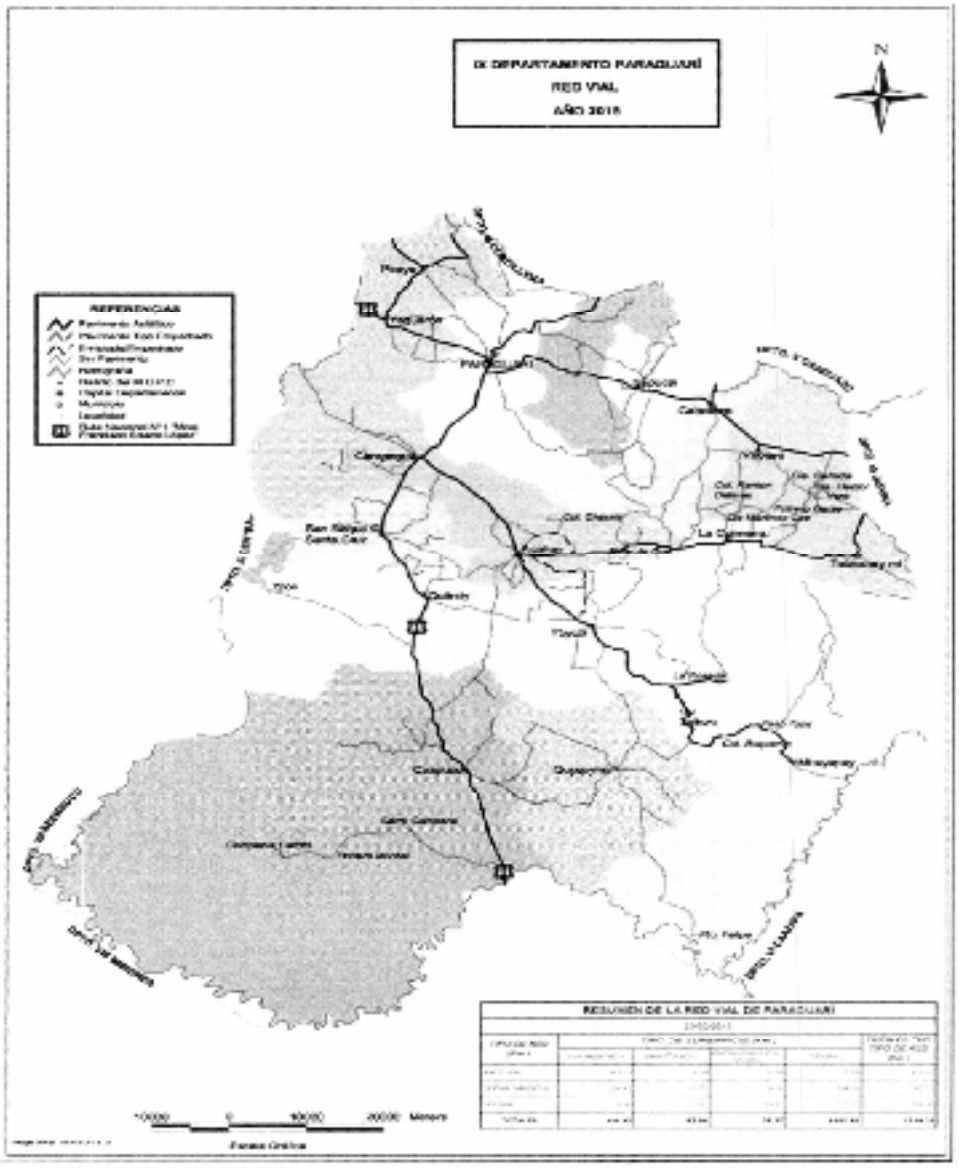

Fuente: Dirección de Planificación Vial MOPC

MAPA DE LA RED VIAL DE ALTO PARANÁ - 2015

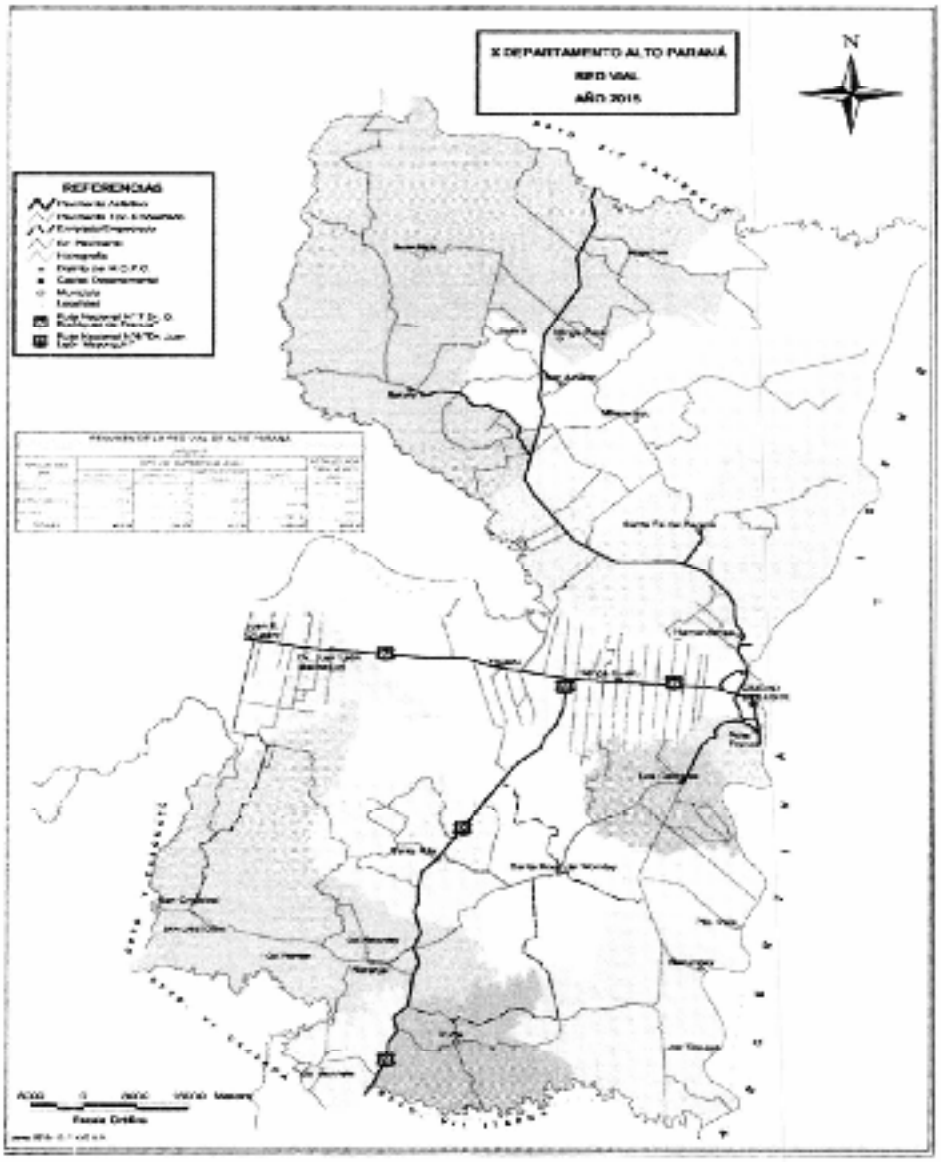

Fuente: Dirección de Planificación Vial MOPC.

MAPA DE LA RED VIAL DE CENTRAL - 2015

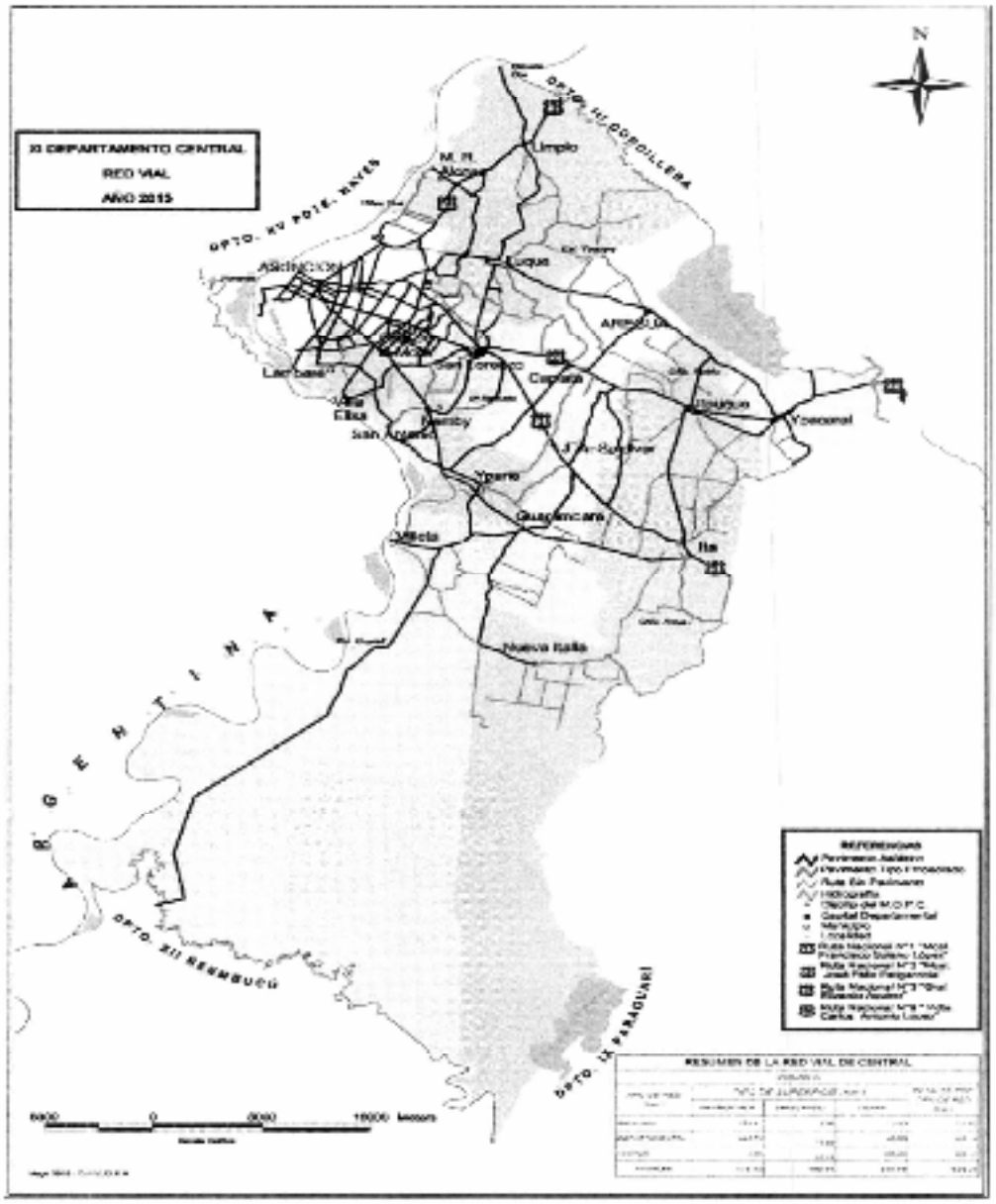

Fuente: Dirección de Planificación Vial MOPC

MAPA DE LA RED VIAL DE ÑEEMBUCÚ - 2015

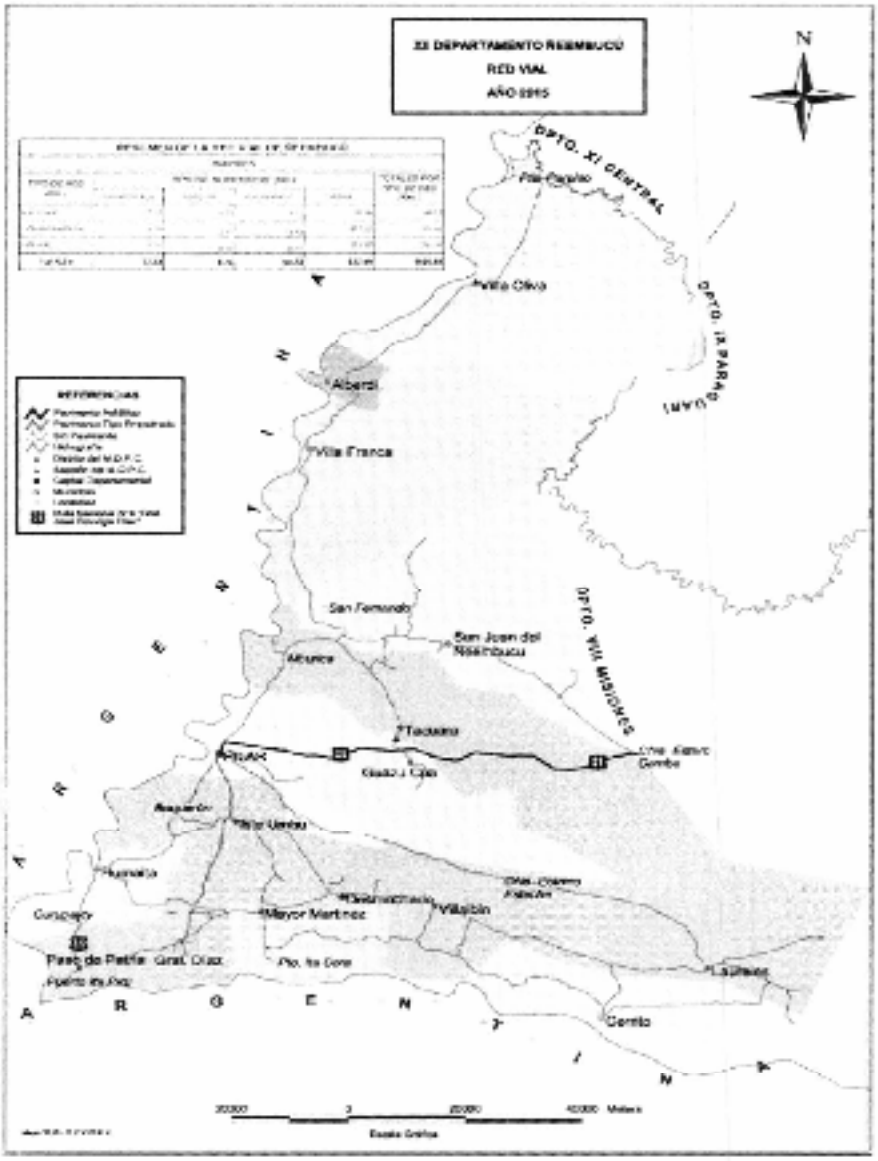

Fuente: Dirección de Planificación Vial - MOPC.

Transporte Terrestre I

MAPA DE LA RED VIAL DEL AMAMBAY - 2015

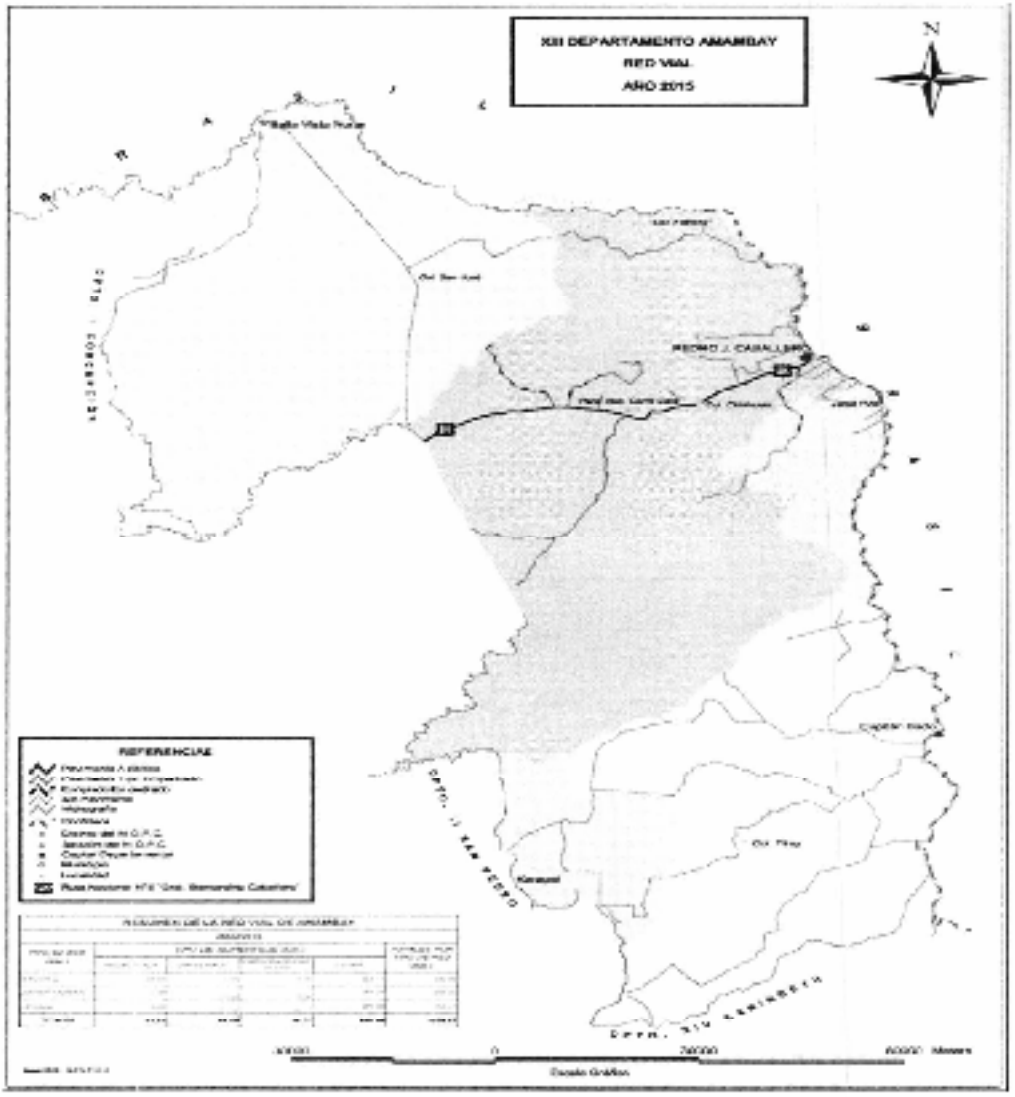

Fuente: Dirección de Planificación Vial MOPC.

MAPA DE LA RED VIAL DE CANINDEYÚ - 2015

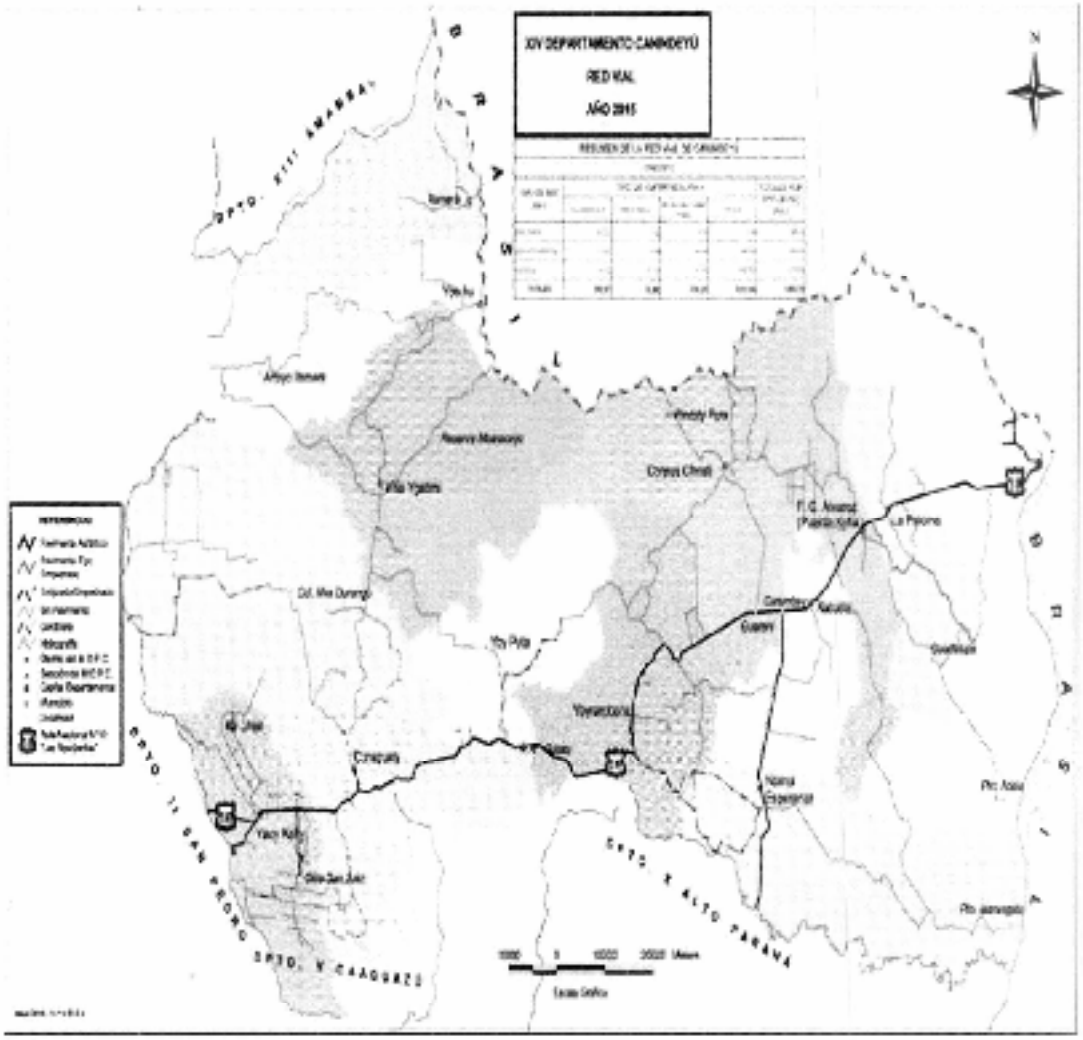

Fuente. Dirección de Planificación Vial. MOPC

MAPA DE LA RED VIAL DE LA REGIÓN OCCIDENTAL Ó CHACO 2015

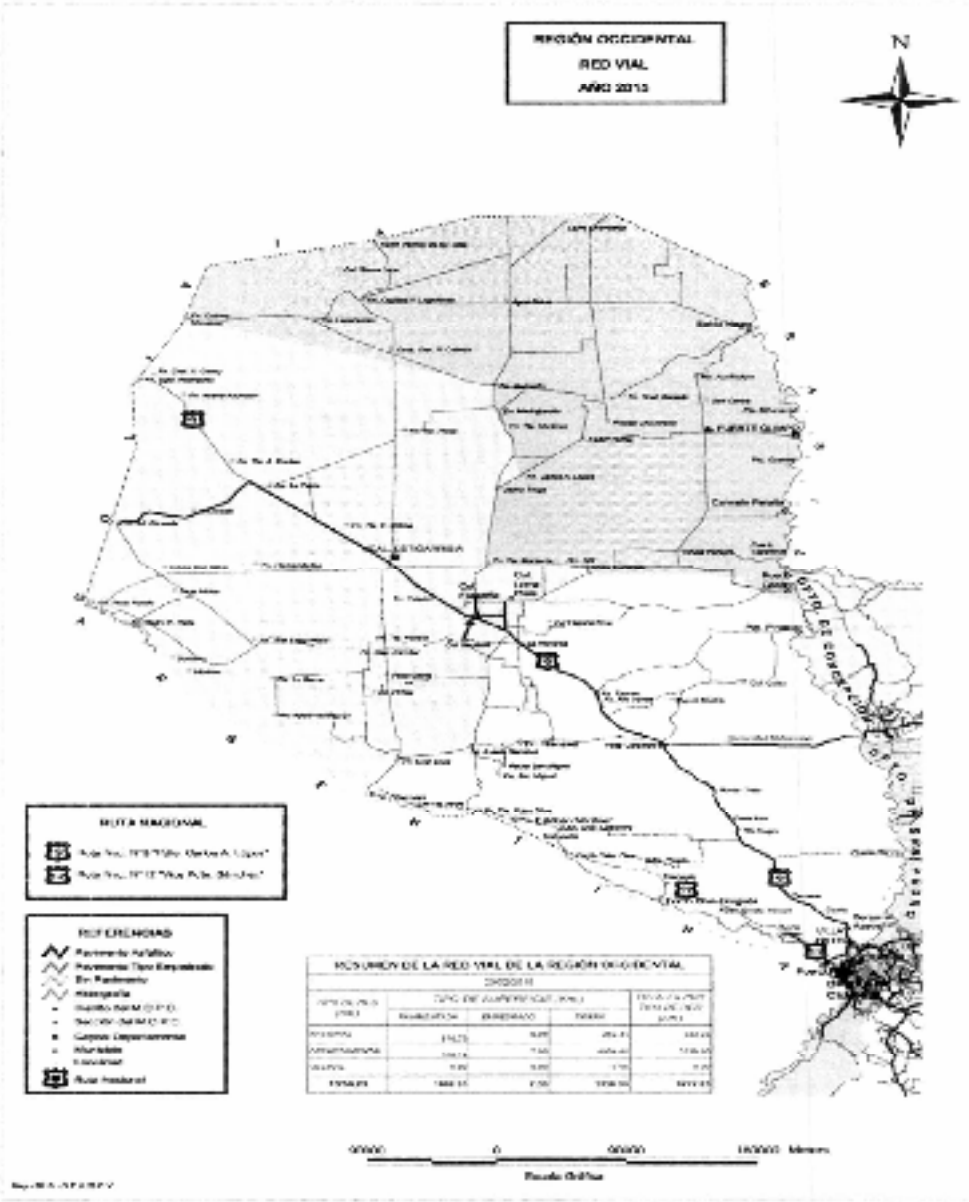

Fuente: Dirección de Planificación de Vías - MOPC

MAPA DE LA RED VIAL DE PDTE. HAYES - 2015

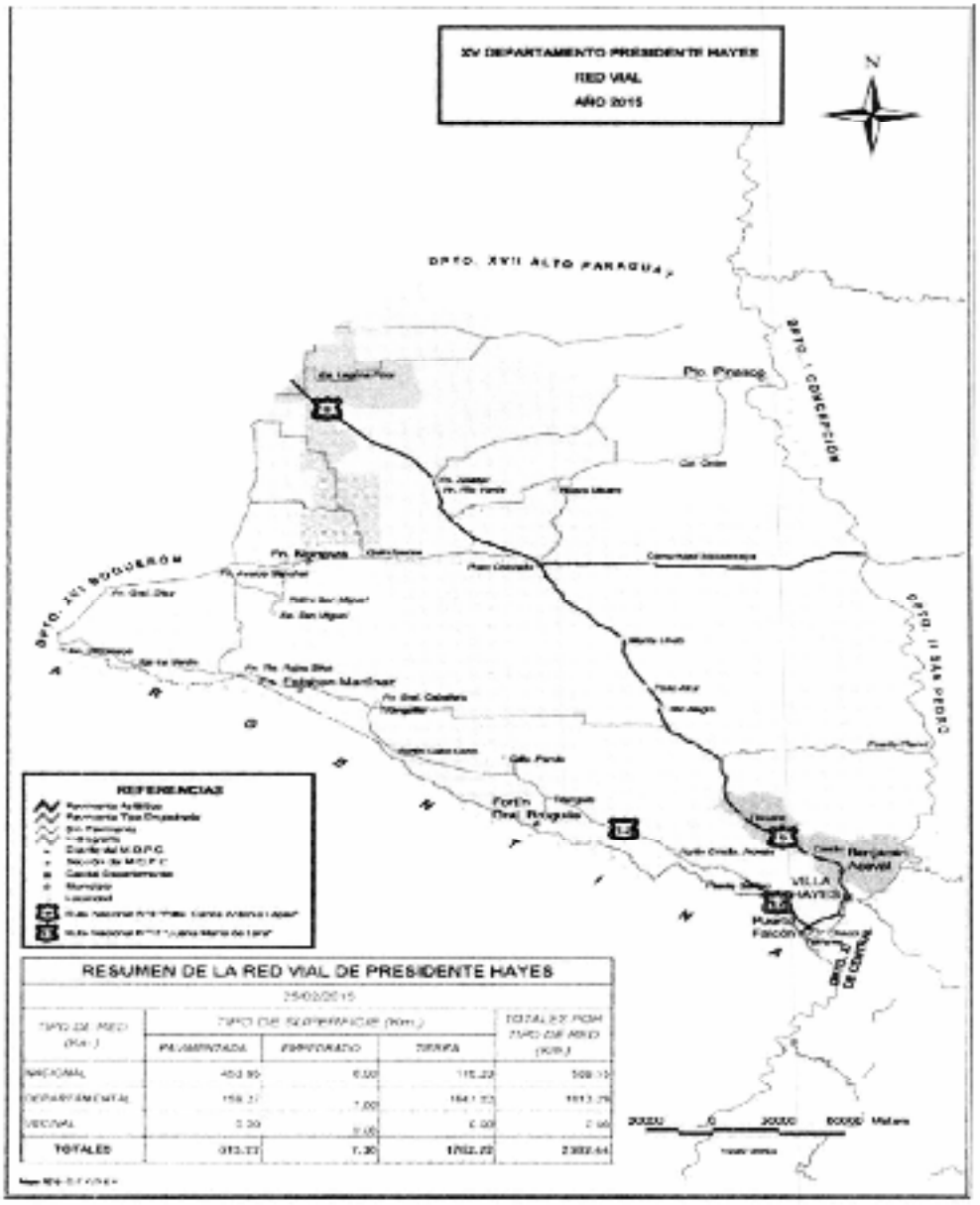

Fuente: Dirección de Planificación de Vial MOPC

MAPA DE LA RED VIAL DE BOQUERÓN - 2015

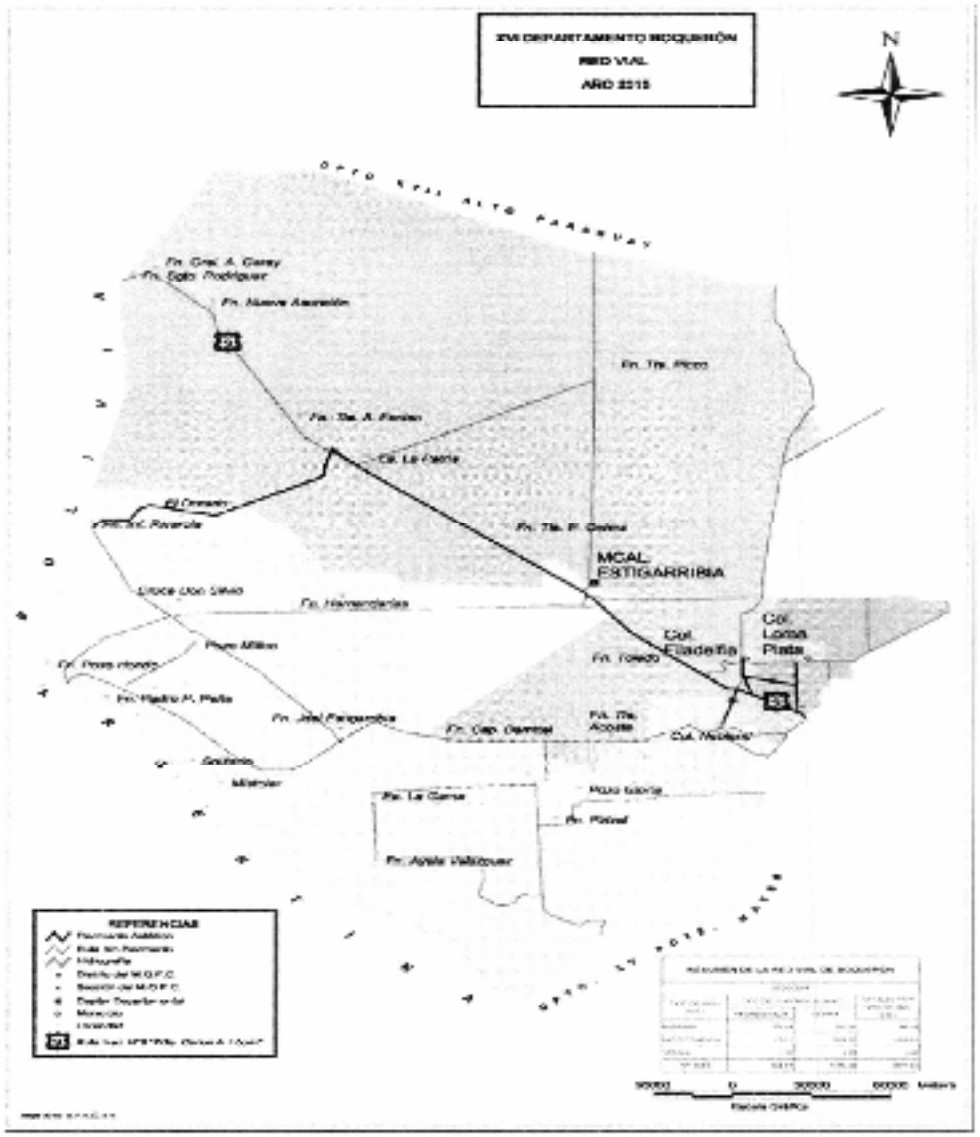

Fuente: Dirección de Planificación Vial MOPC

MAPA DE LA RED VIAL DE ALTO PARAGUAY - 2015

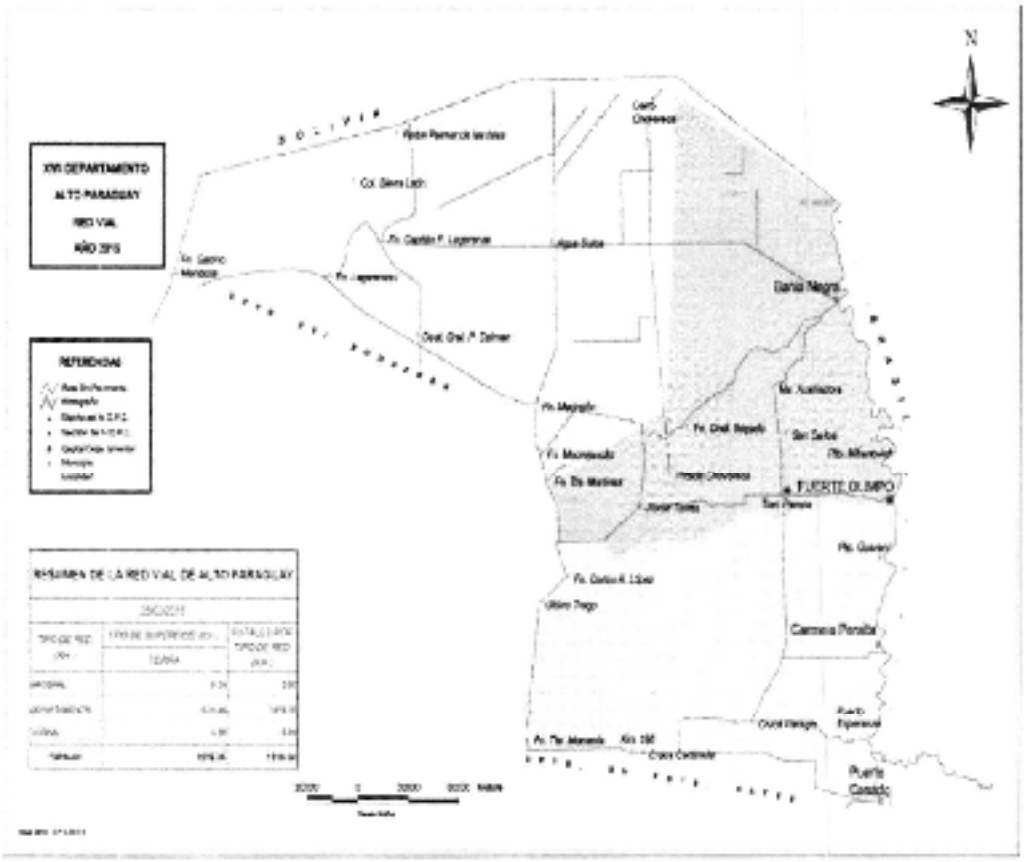

Fuente: Dirección de Planificación Vial MOPC

1.2 Volumen de tránsito

MOVIMIENTO VEHICULAR POR CATEGORÍA DE VEHÍCULO
AÑO 2014
(En cantidades de vehículos)

CATEGORÍA	ENERO	FEBRERO	MARZO	ABRIL	MAYO	JUNIO	JULIO
I	920.524	782.940	746.869	804.103	731.885	546.800	733.630
II	146.715	133.270	133.556	130.370	132.676	119.490	138.054
III	5.512	4.390	4.624	5.371	3.475	2.794	3.421
IV	42.028	41.852	49.633	42.020	40.356	38.385	40.927
V	107.924	142.942	108.493	95.851	100.744	81.709	84.196
Totales	1.222.701	1.115.594	1.042.498	1.078.715	1.009.136	887.176	1.008.237

CATEGORÍA	AGOSTO	SETIEMBRE	OCTUBRE	NOVIEMBRE	DICIEMBRE	TOTAL
I	781.072	754.430	785.658	754.561	996.233	9.457.835
II	137.778	134.945	148.950	141.573	147.713	1.643.093
III	4.703	4.180	4.708	3.553	4.670	51.919
IV	41.487	39.007	43.666	41.401	43.064	502.902
V	101.888	87.047	98.921	93.690	75.860	1.189.055
Totales	1.066.919	1.019.618	1.091.894	1.034.768	1.267.546	12.844.804

Referencias de categorías:

I = vehículos livianos	9.457.835
II = camiones y ómnibus con dos ejes	1.643.093
III = vehículos livianos con acoplado	51.919
IV = camiones con tres ejes	502.902
V = camiones con más de tres ejes	1.189.055
<u>TOTAL:</u>	12.844.804

Fuente: Dpto. de Ingresos - M.O.P.C.

MOVIMIENTO VEHICULAR POR PUESTO DE PEAJE AÑO 2014
(En cantidades de vehículos)

PEAJE DE:	ENERO	FEBRERO	MARZO	ABRIL	MAYO	JUNIO	JULIO
YFACARAÍ	309.285	255.490	235.394	240.517	222.427	194.684	229.896
REMANSO	191.505	180.526	188.647	185.085	167.579	155.653	172.466
YBYRARO	106.001	95.707	94.917	96.377	91.743	65.677	73.497
C. OVIEDO	91.468	83.476	84.605	87.800	84.568	76.373	87.222
V. FLORIDA	51.091	44.300	32.436	39.091	30.213	28.720	30.384
CERRITO	14.434	15.196	15.861	15.229	13.148	12.699	15.108
C. DEL ESTE	21.617	24.906	19.687	24.349	24.044	24.898	25.642
ENCARNACIÓN	66.432	70.709	55.429	64.373	59.719	58.553	64.750
C. ROSADO	53.823	50.364	40.132	41.901	35.303	28.228	33.773
TACUARA	25.102	24.320	25.607	26.570	24.792	22.905	26.090
ACCESO SUR	103.052	99.318	80.730	90.670	85.709	65.493	74.118
CULIRO I RUSCO	8.390	9.040	9.662	10.138	8.887	10.522	10.140
EMBOSCADA	93.483	89.492	86.962	90.709	84.949	74.995	85.323
25 DE DICIEMBRE	58.812	55.968	50.467	52.475	46.301	40.801	47.482
POZO COLORADO	12.374	9.291	9.628	10.113	8.183	8.054	10.923
GUAYAIBÍ	25.062	27.801	23.133	22.853	21.581	18.748	21.031
TOTAL	**1.222.701**	**1.115.594**	**1.042.498**	**1.078.715**	**1.005.136**	**887.176**	**1.008.237**

PEAJE DE:	AGOSTO	SETIEMBRE	OCTUBRE	NOVIEMBRE	DICIEMBRE	TOTAL	PROMEDIO
YFACARAÍ	252.786	232.608	252.443	253.849	321.059	3.000.720	250.060
REMANSO	185.466	186.738	200.393	180.346	205.892	2.130.528	177.544
YBYRARO	74.041	71.639	72.695	70.149	89.524	999.456	83.288
C. OVIEDO	86.556	79.711	86.601	82.065	105.427	1.035.952	86.321
V. FLORIDA	29.257	30.412	34.112	32.492	41.971	425.661	35.499
CERRITO	19.358	20.184	18.577	14.875	17.349	193.418	16.119
C. DEL ESTE	26.328	24.221	27.074	25.718	28.017	297.420	24.785
ENCARNACIÓN	67.597	66.338	71.444	68.128	78.978	793.374	66.115
C. ROSADO	33.248	31.838	33.482	31.110	38.075	502.173	41.848
TACUARA	26.162	25.183	26.936	46.424	31.305	331.416	27.618
ACCESO SUR	79.736	75.251	81.405	11.829	104.220	957.552	79.796
CULIRO I RUSCO	10.246	10.357	10.103	9.312	12.606	120.308	10.026
EMBOSCADA	89.761	83.703	89.514	87.110	105.501	1.053.552	87.796
25 DE DICIEMBRE	52.001	46.912	51.895	46.424	55.285	604.891	50.408
POZO COLORADO	11.885	14.871	14.013	11.829	12.230	134.202	11.184
GUAYAIBÍ	21.955	19.436	21.416	19.110	21.966	264.079	22.007
TOTAL	**1.066.919**	**1.019.618**	**1.091.894**	**1.034.768**	**1.267.548**	**12.844.804**	**1.070.400**

Fuente: Dirección de Finanzas - M.O.P.C.

MOVIMIENTO DE PASAJEROS - SERVICIO DE TRANSPORTE PÚBLICO INTERNACIONAL - AÑO 2014

OFICINA REGIONAL DE: CIUDAD DEL ESTE										
SENTIDO:	ENTRADA					SALIDA				
MES	PASAJEROS	ASIENTOS	% DE OCUPACIÓN	FREC.	DÍAS REC.	PASAJEROS	ASIENTOS	% DE OCUPACIÓN	FREC.	DÍAS REC.
Enero	2.585	6.265	41,26	144	23	4.516	6.119	62,67	105	23
Febrero	2.249	5.412	41,57	65	18	2.224	5.734	38,96	69	17
Marzo	1.444	4.512	32,02	33	10	1.535	6.242	24,87	43	21
Abril	604	2.285	26,42	48	10	486	2.024	24,04	48	10
Mayo	1.047	4.094	25,17	59	19	1.287	5.320	24,33	52	17
Junio	1.155	3.781	30,57	45	18	1.343	3.936	35,41	47	18
Julio	1.605	5.102	31,46	50	19	2.105	5.759	36,57	50	19
Agosto	1.580	5.482	28,88	49	18	1.343	4.934	26,24	45	18
Septiembre	930	3.304	27,63	70	17	775	3.616	21,57	43	16
Octubre	988	3.474	27,87	60	17	818	3.536	23,26	61	19
Noviembre	1.167	4.184	28,53	78	18	935	4.677	20,96	70	18
Diciembre	2.296	5.282	43,49	91	20	1.500	4.470	33,56	77	19
TOTAL	19.072	57.656	33,43	902	219	19.052	57.970	32,92	997	215

OFICINA REGIONAL DE: ENCARNACIÓN										
SENTIDO:	ENTRADA					SALIDA				
MES	PASAJEROS	ASIENTOS	% DE OCUPACIÓN	FREC.	DÍAS REC.	PASAJEROS	ASIENTOS	% DE OCUPACIÓN	FREC.	DÍAS REC.
Enero	11.077	15.336	72,26	265	30	18.037	21.017	85,84	242	31
Febrero	11.706	13.759	85,06	232	28	12.209	16.451	74,20	240	27
Marzo	8.721	17.716	49,24	315	31	9.385	14.912	62,96	244	31
Abril	9.262	12.799	72,38	214	28	9.212	13.403	68,73	225	30
Mayo	7.357	13.330	55,27	215	24	8.058	14.832	54,34	241	29
Junio	7.331	12.207	60,06	209	27	7.671	13.187	58,17	215	30
Julio	13.032	16.436	79,27	270	31	11.492	15.122	76,00	237	31
Agosto	8.764	12.571	69,74	215	31	10.347	15.102	68,54	255	31
Septiembre	7.152	12.182	58,68	224	30	7.650	13.277	60,13	225	30
Octubre	7.190	13.020	55,21	114	30	8.313	14.502	56,59	245	31
Noviembre	7.052	14.019	56,79	232	30	7.348	14.409	50,10	243	30
Diciembre	13.078	15.610	83,78	310	29	10.254	14.442	71,00	244	30
TOTAL	116.435	166.744	69,86	2.591	362	123.435	179.643	68,76	2.997	361

Fuente: Elaborado por la Sección de Estadísticas a partir de datos del Sistema Informático de la DINATRAN

MOVIMIENTO DE PASAJEROS - SERVICIO DE TRANSPORTE PÚBLICO INTERNACIONAL - AÑO 2014

OFICINA REGIONAL DE: PUERTO FALCÓN										
SENTIDO:	ENTRADA					SALIDA				
MES	PASAJEROS	ASIENTOS	% DE OCUPACIÓN	FRECUENCIAS	DIAS HAB.	PASAJEROS	ASIENTOS	% DE OCUPACIÓN	FRECUENCIAS	DIAS HAB.
Enero	38.262	41.194	68,22	585	30	48.022	55.194	87,02	916	31
Febrero	27.479	36.550	74,75	616	28	30.430	38.204	79,5	551	28
Marzo	27.204	31.208	87,19	616	31	23.093	27.202	84,91	512	30
Abril	22.573	34.250	66,16	592	30	23.347	28.420	84,16	592	30
Mayo	2[illegible].704	38.350	66,37	616	31	22.532	38.040	62,55	541	31
Junio	19.421	35.720	54,37	557	30	19.783	29.258	64,46	591	30
Julio	29.144	40.456	71,36	616	31	27.531	40.150	68,20	554	31
Agosto	22.103	37.170	60,17	616	31	25.932	38.504	67,36	54	31
Septiembre	19.[illegible]86	32.258	58,[illegible]8	564	30	21.535	35.852	60,07	590	30
Octubre	22.363	37.706	60,12	616	31	23.973	38.034	62,98	554	31
Noviembre	21.787	34.760	6[illegible],73	563	29	23.964	38.366	62,47	563	29
Diciembre	44.795	52.250	85,75	592	31	27.491	41.457	66,12	592	31
TOTAL	300.309	458.920	65,44	7.047	362	316.325	471.287	67,13	7.051	362

OFICINA REGIONAL DE: MAYOR INFANTE RIVAROLA										
SENTIDO:	ENTRADA					SALIDA				
MES	PASAJEROS	ASIENTOS	% DE OCUPACIÓN	FRECUENCIAS	DIAS HAB.	PASAJEROS	ASIENTOS	% DE OCUPACIÓN	FRECUENCIAS	DIAS HAB.
Enero	787	1.562	50,64	41	31	1.959	2.436	80,43	50	31
Febrero	697	1.764	39,56	42	28	1.437	1.836	78,27	45	28
Marzo	747	1.587	47,04	45	31	1.258	1.836	68,55	45	31
Abril	1.086	1.512	72,02	35	30	904	1.512	59,79	35	30
Mayo	1.202	1.582	75,98	35	31	935	1.596	58,64	36	31
Junio	1.202	1.512	79,47	35	30	875	1.512	57,87	35	30
Julio	1.206	1.764	68,34	42	31	1.427	1.890	75,50	45	31
Agosto	1.195	1.764	67,75	42	31	1.133	1.774	63,83	42	31
Septiembre	945	1.587	59,45	35	29	903	1.566	57,66	36	29
Octubre	865	1.422	60,84	34	31	872	1.512	58,20	35	31
Noviembre	941	1.554	60,55	37	30	891	1.508	59,09	35	30
Diciembre	852	1.092	54,00	25	31	804	1.022	78,66	26	31
TOTAL	12.830	19.052	65,62	478	360	13.284	20.178	66,08	479	362

Fuente: Elaborado por el Sistema de Estadísticas a partir de datos del Sistema Informático de la DINATRAN

Referencia

SD = Sin dato

OBSERVACIONES:

Regional de Pedro Juan Caballero: sin datos

Regional Salto del Guairá: sin datos

Regional de Encarnación: sin carga

Regional Puerto Indio: sin carga

1.3 Parque automotor y líneas del servicio de transporte terrestre

CANTIDAD DE HABILITACIONES EXPEDIDAS POR LA DINATRAN - AÑO 2014

TALLER	CARGA NACIONAL	CARGA INTERNACIONAL	PASAJERO NACIONAL	PASAJERO INTERNACIONAL	PASAJERO NAC./INTERNAC.	TURISMO INTERNO	PASAJERO INTERMUNICIPAL	SERVICIOS ESPECIALES	TOTAL POR TALLER
OFICINA CENTRAL	0	0	0	0	0	0	0	0	0
TALLER DE LA TESA	3.848	4.782	74	71	0	20	0	0	8.735
TALLER CIT SAN LORENZO	2.301	15	0	0	0	20	0	0	2.336
TALLER CONTROL CONCEPCION	1.799	94	15	0	0	7	0	0	1.915
TALLER CONTROL CURUGUATY	1.505	752	1	0	0	7	0	0	2.265
TALLER CIT CAACUPE	1.471	4	267	0	0	2	0	0	1.744
TALLER CONTROL VILLA ALIGUADORA	522	80	0	0	0	0	0	0	602
TALLER CONTROL SAN IGNACIO	562	1	15	0	0	5	0	0	607
TALLER CONTROL SANTA RITA	1.824	4.630	0	0	0	4	0	0	6.467
TALLER CIT ASUNCION	0	0	0	0	0	0	0	0	0
TALLER CONTROL LUQUE	6.795	1.589	121	8	0	37	0	0	8.440
TALLER CONTROL PEDRO JUAN CABALLERO	1.317	23	3	11	2	6	0	0	1.370
TALLER CONTROL LA PAZ	1.549	181	0	0	0	3	0	0	1.736
TALLER CONTROL CORAL	2.611	11	21	0	0	24	1	0	2.668
TALLER CONTROL ASUNCION	958	4	0	0	0	7	0	0	979
TALLER CONTROL ACARAY (CIMA)	1.017	2.886	1	1	0	28	0	0	5.912
TALLER CONTROL PUERTO MARIGUAI	807	451	41	0	0	3	0	0	1.384
TALLER CONTROL CHACO	617	8	2	0	0	4	0	0	631
TALLER CONTROL CENTRAL	4.547	1.734	321	30	126	69	0	0	6.831
TALLER CONTROL DE CIUDADANIA	4.225	291	75	20	0	9	8	0	4.638
TALLER CONTROL PUERTO MARIGUAI	3.581	2.213	107	25	0	79	0	0	6.101
TALLER CONTROL [illegible]	2.303	2	23	38	0	4	2	0	2.373
TALLER CONTROL MITONDO ITAKYRY ACASA	1.794	0	0	0	0	6	0	0	1.800
TOTAL POR TIPO DE SERVICIO	47.517	21.001	1.023	156	137	347	19	0	70.200

FUENTE: Dirección de Informática de la Dinatran

Datos registrados desde 01/01/2014 hasta 31/12 /2014

COMPOSICIÓN DEL PARQUE AUTOMOTOR DEL SERVICIO INTERMUNICIPAL DE TRANSPORTE PÚBLICO DE PASAJEROS - AÑO 2014

Nº	EMPRESA/MODELO	09	90	91	92	93	94	95	96	97	98	99	0	1	2	3	4	5	6	7	8	9	0	1	2	3	4	TOTAL
	AÑO	95	94	93	92	91	90	89	88	87	86	85	84	83	82	81	80	79	78	77	76	75	74	73	72	71	70	
1	[illegible]																	3	1	1	8	1	1		3	4		26
2	[illegible]							3			3	3	1											3	3	1	1	31
3	[illegible]		1	2	1	1									3						3				4			11
4	[illegible]																	1	1	5		6	7	10	7	1		38
5	[illegible]					1	1		2	2	3	2						1	2	5	8	6	10	6	3	5		54
6	[illegible]																1											4
7	[illegible]																		3		2			1				9
8	[illegible]									1	1													1				9
9	[illegible]				1		1		1	2		1	5				2	2			1			9				47
10	[illegible]				1				1																			2
11	[illegible]					2	2	1			1		2															10
12	[illegible]					2	4	4	1	4																		17
13	[illegible]						2	1	2	1	2	1	2	1				1	1	1	2							17
14	[illegible]		2	1	4	4	3	1	1	6	3		1	1									2					24
15	[illegible]						1			1																		2
16	[illegible]											1																1
17	[illegible]		2	2	2	1	1			1		2																11
18	[illegible]			1	2	1	3			2	3		2					1										15
19	[illegible]				1	1	2	1	2		1													1			1	11
20	[illegible]				2	1		2	2	1	1	1	3	2	2	4	4	3	1					1	2			33
21	[illegible]				3	1							3		1		2	1						1	1			20
22	[illegible]												1					2	1	1	1	3	1	1	1	1	2	16
23	[illegible]						1				1	1								1		2	1	1	1	1		10
24	[illegible]		1	1	2	3	1	2	3	1	1	1	1	1					2	3			3	1	1			22
25	[illegible]				2	3																						5
26	[illegible]				3	2	2						1			2		1	1									9
27	[illegible]		1	1	2	1	2	2	1	2	1		1					1										8
28	[illegible]																								1			1
29	[illegible]			1		1	2	1	1	1		1																8
30	[illegible]							1	1	6	1		1				1	1										11
31	[illegible]					1		3		1	2		1	1						4		1	4	2	1	2	1	27
32	[illegible]						2	1	2	1	1	1						2	1	1	4	2	3	2	3	4		26
33	[illegible]						1	3								2				2								7
34	[illegible]							1	1	2	1	2																8
35	[illegible]				1	2	1				1	1			1													7
36	[illegible]									1																		1
37	[illegible]				1	1		1	1	4		2	2	1	1			1		1			2					24
38	[illegible]									4																		4
39	[illegible]			4	2	2	1		2	2	2		1	1	1	1	3	2	1				3					31
40	[illegible]				2	4	1	2	2																			11
41	[illegible]				1	1				1														1		1		6
42	[illegible]		1	2		2	1			1																		7

COMPOSICIÓN DEL PARQUE AUTOMOTOR DEL SERVICIO INTERMUNICIPAL DE TRANSPORTE PÚBLICO DE PASAJEROS - AÑO 2014

[illegible]			1				3	1																					4
[illegible]								3																					3
[illegible]							3	1	1		1																		8
[illegible]				1																									1
[illegible]				1	2	2			1																				5
[illegible]					1			3												1									4
[illegible]		1		1	1																								3
[illegible]					5	4		1		1				1				3	2		3			2	1				27
[illegible]				1		3	2	1	3	1	1								1										8
[illegible]				4	4	2			1		1									1		1				3			22
[illegible]			3	3	1	1	1	3		1																			9
[illegible]						1	1	3	2	1	3	1	1	1	4	1	3	2	1	1	4	1	1			1			32
[illegible]					1	1	1		3	2		1	1				2												8
[illegible]				2	2	4		1	2					1						1	1								8
[illegible]	2	1		1	1						1				1														7
[illegible]				1		1		1																					3
[illegible]				1	1		1	3	1	1	1					4													14
[illegible]											1																		1
[illegible]											1																		1
[illegible]			3	1	1	4	1	1		1																			3
[illegible]				2	4	3	6	1	4	6	2							2	3	9	8	4	11	7	6	3			71
[illegible]					1	2	4	3	1	1	1	1		3	1														17
[illegible]									7								3	3											13
[illegible]				1		1		1	4	1		1							1			1							9
[illegible]			1	2				3	1																				6
[illegible]																	1												2
[illegible]				1			3	3	3		3	1	3	3	1			4	3	3	1	1							33
[illegible]				2	3	1	1	1		2										1									8
[illegible]					1											1													1
[illegible]							1		2		2	3						4	1	2	2		2		2				23
[illegible]		1			1	2			1										1	1	1	1	1						8
[illegible]			1	1		1	3		2			3																	12
[illegible]		1		1			1	1	4	1	1				1							1							11
[illegible]				1		3		1		2																			7
[illegible]				2	0			1		1			1																6
[illegible]								1	1			1							1	1					3				10
[illegible]					3			1	3	3							1	1											12
[illegible]				1	3		1	4	3	1	3	1						1	3	1	3	3	3						37
[illegible]				1		3		1		2										1									5
[illegible]							1					1																	1
[illegible]				2	3							1		2			1	2											20
[illegible]		1			1																								2
[illegible]						1																							1
[illegible]				2	1																								3
[illegible]			2	1		1	3			1									1	1									11
[illegible]				1				1	1	3	2																		7

COMPOSICIÓN DEL PARQUE AUTOMOTOR DEL SERVICIO INTERMUNICIPAL DE TRANSPORTE PÚBLICO DE PASAJEROS - AÑO 2014

[illegible]	[illegible]						4		1									1				1				4
[illegible]	[illegible]			1		1	5	3	1	4																19
[illegible]	[illegible]		1	6	2	2	4	7	10	5	8	8														67
[illegible]	[illegible]						2	4	2																	8
[illegible]	[illegible]		1	1	1	1	4		2	4	2		1	1	1		1									17
[illegible]	[illegible]					1									1						2	4		1		11
[illegible]	[illegible]		1																							
[illegible]	[illegible]				1			2		3	2															8
[illegible]	[illegible]						2	1	2	1		3			1	2	1					1				12
[illegible]	[illegible]																				1					1
[illegible]	[illegible]			3		3	3		1			1						1		1				3		17
[illegible]	[illegible]						1		1	1		1		1										2		8
[illegible]	[illegible]			1	2	1																				7
[illegible]	[illegible]			3	1	1	1	1																		7
[illegible]	[illegible]				3	3	3	1		1	1															14
[illegible]	[illegible]						5																			5
[illegible]	[illegible]																		2	3	5					10
[illegible]	[illegible]							3	1			1	1	1		1					2					10
[illegible]	[illegible]					1	2	1	1	1			1													8
[illegible]	[illegible]		1	1				1		2		1	1	1												9
[illegible]	[illegible]						3		1			1														4
Totales	[illegible]	[illegible]	[illegible]	[illegible]	[illegible]	[illegible]	[illegible]	[illegible]	[illegible]	[illegible]	[illegible]	[illegible]	[illegible]	[illegible]	[illegible]	[illegible]	[illegible]	[illegible]	[illegible]	[illegible]	[illegible]	[illegible]	[illegible]	[illegible]	[illegible]	[illegible]
[illegible]	[illegible]	[illegible]	[illegible]	[illegible]	[illegible]	[illegible]	[illegible]	[illegible]	[illegible]	[illegible]	[illegible]	[illegible]	[illegible]	[illegible]	[illegible]	[illegible]	[illegible]	[illegible]	[illegible]	[illegible]	[illegible]	[illegible]	[illegible]	[illegible]	[illegible]	[illegible]

[illegible]	[illegible]
PARTICIPACIÓN DE BUSES DE 0 A 9 AÑOS (%)	31
PARTICIPACIÓN DE BUSES DE 10 Y MÁS AÑOS (%)	69

EMPRESAS DE TRANSPORTE DEL ÁREA METROPOLITANA

Nº	EMPRESAS DEL ÁREA METROPOLITANA	LÍNEAS
1	EMPRESA TRANSPORTADORA [illegible] S.R.L.	1 y 7
2	EMPRESA DE TRANSPORTES SMTC S.R.L.	2
3	EMPRESA DE TRANSPORTE [illegible] S.R.L.	5
4	EMPRESA DE TRANSPORTE LA CHACARITA S.A.T.C.	5
5	EMPRESA DE TRANSPORTE SAN [illegible] S.R.L.	8 y 48
6	EMPRESA DE TRANSPORTE [illegible] S.R.L.	9
7	EMPRESA DE TRANSPORTES SAN AGUSTIN S.R.L.	11
8	EMPRESA CONCESIONARIA [illegible]	12
9	EMPRESA DE TRANSPORTE [illegible] S.R.L.	14
10	EMPRESA DE TRANSPORTE [illegible] TONDORES G. [illegible] S.A. C.I.	15.4
11	EMPRESA DE TRANSPORTE [illegible] TONDORES G. [illegible] S.R.L.	15.1 - 15.3 y 15.5
12	EMPRESA DE TRANSPORTE [illegible]	(18-1)
13	EMPRESA FERROCARRIL DE TRANSPORTE Y TURISMO	18 - 2
14	EMPRESA DE TRANSPORTE [illegible] S.R.L.	19
15	EMPRESA DE TRANSPORTE [illegible] DEL CHACO S.R.L.	20
16	EMPRESA [illegible] S.A. [illegible]	21
17	EMPRESA DE TRANSPORTE Y TURISMO [illegible] S.A.	23 y 24
18	LINEA EMPRESA DE TRANSPORTE DE PASAJEROS Y TURISMO S.R.L.	26 y 18
19	EMPRESA DE TRANSPORTE [illegible] S.A.	27
20	EMPRESA DE TRANSPORTE Y COMERCIO GENERAL [illegible] S.R.L.	28
21	EMPRESA DE TRANSPORTE [illegible] S.A.	29 y 420
22	EMPRESA DE TRANSPORTE [illegible] S.A.C.I.	30
23	EMPRESA DE TRANSPORTE [illegible] SEÑORA DEL PILAR S.R.	31
24	EMPRESA DE TRANSPORTE [illegible] S.R.L.	32
25	EMPRESA DE TRANSPORTE Y TURISMO CIUDAD DE LIVIO S.R.L.	34
26	EMPRESA CANCELADA - SIN SERVICIO ACTUALMENTE	35
27	EMPRESA DE TRANSPORTE COMERCIO S.A.	36
28	EMPRESA DE TRANSPORTE MANUEL ALLÓ [illegible] S.R.L.	38
29	EMPRESA CANCELADA - SIN SERVICIO ACTUALMENTE	39
30	EMPRESA DE TRANSPORTE 21 DE DICIEMBRE S.R.L.	41
31	EMPRESA DE TRANSPORTE Y COMERCIO [illegible] S.R.L.	43
32	EMPRESA DE TRANSPORTE CIUDAD DE MARIANO ROQUE ALONSO S.R.L.	44-1
33	EMPRESA DE TRANSPORTE [illegible] VILLA [illegible] S.R.L.	46
34	EMPRESA DE TRANSPORTE [illegible] S.R.L.	47
35	EMPRESA DE TRANSPORTE LA LIMPIA S.R.L.	49
36	EMPRESA [illegible] S.A. DE TRANSPORTE Y TURISMO	49-50 y 56
37	EMPRESA DE TRANSPORTE [illegible] S.R.L.	51
38	EMPRESA DE TRANSPORTE LA [illegible] S.R.L.	52-1
39	EMPRESA DE TRANSPORTE [illegible] S.R.L.	53 y 58
40	EMPRESA [illegible] Y TURISMO [illegible] S.A.	54
41	EMPRESA DE TRANSPORTE [illegible] S.A.	55
42	EMPRESA DE TRANSPORTE [illegible] S.A.	59
43	EMPRESA DE TRANSPORTE MATRIZ DE LA CIUDAD MARIANO S.R.L.	85
44	EMPRESA DE TRANSPORTE [illegible] S.A.	96
45	CERRO ROSA EMPRESA DE TRANSPORTES Y TURISMO	110
46	EMPRESA DE TRANSPORTE [illegible] S.A.	111
47	EMPRESA DE TRANSPORTE MATRIZ [illegible]	128
48	EMPRESA 1º DE MAYO S.R.L.	135
49	EMPRESA [illegible] TRANSPORTE Y TURISMO	156
50	EMPRESA DE TRANSPORTE [illegible]	159
51	EMPRESA DE TRANSPORTE [illegible] S.R.L.	185
52	EMPRESA DE TRANSPORTE NUEVA [illegible] S.R.L.	187
53	EMPRESA [illegible] SAN FRANCISCO S.A.	205
54	EMPRESA DE TRANSPORTE CIUDAD DE VILLETA S.A.	217
55	EMPRESA DE TRANSPORTE 15 DE NOVIEMBRE S.R.L.	233
56	EMPRESA DE TRANSPORTE [illegible] S.A.	242
57	EMPRESA DE TRANSPORTE [illegible] S.A.	458

Fuente: Vice Ministerio de Transporte M.O.P.C

EMPRESAS PERMISIONARIAS DEL SERVICIO DE TRANSPORTE PÚBLICO INTERMUNICIPAL DE PASAJEROS-AÑO 2014

N°	Empresa	Línea	Por	Con prolongación	Cat
1	20 DE JULIO S.R.L.	Asunción - [illegible]	Ruta 2		R
2	[illegible]	Asunción - Limpio	Avda. F.C. José Rolón C. de Cabral, Mariano Lynch, Ruta 9 y Ruta 3		R
3	EDFOGEM RRE S.R.L.	San Estanislao - Santa Rosa del Mbutuy			R
		San Estanislao - Santa Rosa del Mbutuy		Yrybucua	R
		San Estanislao - Unión			R
		San Estanislao - Yataity del Norte			R
4	ATYRA TRANSPORTE Y TURISMO S.R.L.	Asunción - Atyra	Caacupé y Ruta Km 45 - Atyra		R
		Asunción - Atyra	Ruta 2 y canal km 40 - Atyra		R
5	BEATO ROQUE GONZÁLEZ S.R.L.	Ciudad del Este - Encarnación	Ruta 2, Franco, Cap. Miranda y Cap. Meza		R
		Ciudad del Este - Encarnación	Rutas 7 y 8.		R
		Encarnación - Puerto Triunfo	Natalio 10.		R
		Ciudad del Este - Puerto Triunfo	Rutas 7 y 8 y Yatayty		R
		Ciudad del Este - [illegible]			R
		Encarnación - Mayor Otaño			R
		Encarnación - San Rafael			R
		Encarnación - San Buenaventura	Kalusky.		R
		Encarnación - [illegible]			R
		Encarnación - Pirapey			R
		Encarnación - Triunfo km 30			R
		Encarnación - Bella Vista			R
		Encarnación - Bella Vista	Hernandez y Obligado		R
		Asunción - Natalio	Ruta 2, 7 y 8.		R
		Asunción - Mayor Otaño	Ruta 1, Encarnación y Pirapey.		L
6	CABANASSA	Coronel Oviedo - Caraguatay - Asunción	Por Ruta 2		R
7	CARBAYH S.R.L.	Coronel Oviedo - Río Corriente			R
		Coronel Oviedo - Río Corriente	Santa Rosa		R
8	CAPITAL DE LA MADERA S.R.L.	Caaguazú - Yuty y Centro	Guayaki Cué		R
		Caaguazú - Villarrica	San Francisco, Ita Pindo y Tebicuary.		R
		Colonia Colmenal - 2a. Línea (Repartición) - Arroyo Guazú	Caaguazú y Santa Catalina.		R
9	CARAGUATAY S.R.L.	Asunción - Caraguatay	Ruta 2, Jorge E. Ayala - Caraguatay.	San José Obrero	R
10	CARLOZZI HNOS S.R.L.	Asunción - Arroyos	Ruta 1		R
		Asunción - La Colmena			R
		Asunción - Barbe	La Colmena.		R
		Asunción - Tebicuary	La Colmena.		R
		Ciudad del Este - La Colmena	Ruta 7, Calle San Pedro, Trovato, Natalio Talavera, Villarrica, F. R. Cardozo, Cnel. Martínez, Tebicuary y Tebicuary		R

EMPRESAS PERMISIONARIAS DEL SERVICIO DE TRANSPORTE PÚBLICO INTERMUNICIPAL DE PASAJEROS AÑO 2014

[illegible]	[illegible]	[illegible]	[illegible]	[illegible]
[illegible]	[illegible]	[illegible]	[illegible]	[illegible]

EMPRESAS PERMISIONARIAS DEL SERVICIO DE TRANSPORTE PÚBLICO INTERMUNICIPAL DE PASAJEROS- AÑO 2014

[illegible]	[illegible]	[illegible]	[illegible]	[illegible]	[illegible]
[illegible]	[illegible]	[illegible]	[illegible]	[illegible]	[illegible]
[illegible]	[illegible]	[illegible]	[illegible]	[illegible]	[illegible]
[illegible]	[illegible]	[illegible]	[illegible]	[illegible]	[illegible]
[illegible]	[illegible]	[illegible]	[illegible]	[illegible]	[illegible]
[illegible]	DIRECCIÓN DE TRANSPORTE [illegible]	[illegible]	[illegible]	[illegible]	[illegible]
[illegible]

EMPRESAS PERMISIONARIAS DEL SERVICIO DE TRANSPORTE PÚBLICO INTERMUNICIPAL DE PASAJEROS-AÑO 2014

[illegible]	[illegible]	[illegible]	[illegible]		[illegible]

EMPRESAS PERMISIONARIAS DEL SERVICIO DE TRANSPORTE PÚBLICO INTERMUNICIPAL DE PASAJEROS-AÑO 2014

N°	Empresa	Línea	Ramal/ comprobantes/ [illegible]		Cat.
43	LA CARAPEGUEÑA S.R.L.	Asunción - Caraguatá	Por Ruta 1		R
		Ciudad del Este - Caraguatá	Líneas 1 y 2, Itaipú, Ruta y Ruta 1		R
		Ciudad del Este - Caraguatá	R.[illegible], Calle Sol Poble, [illegible] Mbocayaty, Villarica, F4 y P, Curtiembre, Cnel. Martínez, Tebicuary, Tebicuary-mí, La Colmena y Acahay.		R
		Ciudad del Este - Caraguatá	R. [illegible], Curtiembre, Tierra, Colonia Walter Infrán, 2a Línea Col. C. P. Díaz, Tacuara Pyta, Mbocayaty, Villarica, San Salvador, Tierra Colorada, Roque Pérez, Tebicuary-mí, La Colmena, Acahay.		R
44	LA CONCEPCIONERA S.R.L.	Asunción - Tacuara	Por Ruta 5.		R
		Asunción - Tacuara	Por Ruta 2, 3 y 5.		R
		[illegible] - Valleri			R
45	LA GUAIRACATERA S.R.L.	Caaguazú - Caraguatá	Por Vaquería - J. F. Estigarribia		R
		Cnel. Oviedo - Cerro Corá			R
		Cnel. Oviedo - Cecilio Báez			R
		Cnel. Oviedo - Col. Gral. José Berges		Asunción	R
		Cnel. Oviedo - Caraguatá		Asunción	R
		Col. Oviedo - Caraguatá			R
		Río Corrientes - Col. Toledo	Ruta 10	Zona Pyta	R
		Caaguazú - Ramal	San Juan del Caraguatá		R
46	LA MATACHINA S.A.	Asunción - Encarnación	Por Ruta 1		R
		Asunción - Pilar	Por San [illegible] y 4		D
47	LA TRAMPERA DEL SUR S.R.L.	Encarnación - Bella Vista (Itapúa)	Ruta 1, Carmen del Paraná, Aparecida (Puente Puerto), y Coronel Bogado		R
		Encarnación - San Borja (Calle F. S. Franco)	Ruta 1 - Carmen del Paraná, Aparecida (Puente Puerto) y Coronel Bogado.		R
		Encarnación - Santa Rosa (Itapúa)	Ruta 6 y Calle "E"		R
		Encarnación - Jesús			R
		Encarnación - Itapúa	[illegible]		R
		Encarnación - San Carlos (La Paz)	Calle "E", Carmen del Paraná, Jesús, Capitán Miguel Samaniego, San Rafael, Río Guazú Potrero, Guazú Cuá, San José Piñeda.		R
48	LA FRANQUERA S.R.L.	Pte. Franco - Ciudad del Este - Pte. Franco	Avda. Gral. Caballero al paso por Barrio Obrero		R
49	LA MEGAMITRA S.R.L.	Asunción - Benjamín Aceval	Por ruta 1		R
50	LA GUARENAS S.R.L.	Ciudad del Este - Mayor Otaño	San Alfredo, [illegible] de St. Cruz, Guayaquí, km 20, Tte. Agripino, Carlos Antonio		R
		Ciudad del Este - Mayor Otaño	Ruta 6 y Kanex		R
		Encarnación - Mayor Otaño			R
		Presidente Franco - Mayor Otaño	Ciudad del Este y rutas 7 y 9		R
		Presidente Franco - Mayor Otaño	Ruta A/D.L.		R

EMPRESAS PERMISIONARIAS DEL SERVICIO DE TRANSPORTE PÚBLICO INTERMUNICIPAL DE PASAJEROS-AÑO 2014

Nº	Empresa	Líneas	Recorrido		Cat.
		[illegible]	[illegible]		K
		[illegible]	[illegible]		D
		[illegible]	[illegible]		D
		[illegible]	[illegible]		D
		[illegible]	[illegible]		K
		[illegible]	[illegible]		K
		[illegible]	[illegible]		K
		[illegible]	[illegible]		D
		[illegible]	[illegible]		K
		[illegible]	[illegible]		K
		[illegible]	[illegible]		K
		[illegible]	[illegible]		K
		[illegible]	[illegible]		K
		[illegible]	[illegible]		D
		[illegible]	[illegible]		K
		[illegible]			K
		[illegible]			K
		[illegible]			D
		[illegible]	[illegible]		D
		[illegible]	[illegible]		K
		[illegible]	[illegible]		K
		[illegible]	[illegible]		D
		[illegible]	[illegible]		D
		[illegible]	[illegible]		D
		[illegible]	[illegible]		D
		[illegible]	[illegible]		D
		[illegible]	[illegible]		D
		[illegible]	[illegible]		K
		[illegible]	[illegible]		D
		[illegible]	[illegible]		K
		[illegible]	[illegible]		D
		[illegible]	[illegible]		K
		[illegible]	[illegible]		D
		[illegible]	[illegible]		D
		[illegible]	[illegible]		D
		[illegible]	[illegible]		D
		[illegible]	[illegible]		D
		[illegible]	[illegible]		D

EMPRESAS PERMISIONARIAS DEL SERVICIO DE TRANSPORTE PÚBLICO INTERMUNICIPAL DE PASAJEROS-AÑO 2014

[illegible]	[illegible]	[illegible]	[illegible]		[illegible]

EMPRESAS PERMISIONARIAS DEL SERVICIO DE TRANSPORTE PÚBLICO INTERMUNICIPAL DE PASAJEROS-AÑO 2014

[illegible]	[illegible]	[illegible]	[illegible]		[illegible]

EMPRESAS PERMISIONARIAS DEL SERVICIO DE TRANSPORTE PÚBLICO INTERMUNICIPAL DE PASAJEROS-AÑO 2014

[illegible]	[illegible]	[illegible]	[illegible]		[illegible]

EMPRESAS PERMISIONARIAS DEL SERVICIO DE TRANSPORTE PÚBLICO INTERMUNICIPAL DE PASAJEROS-AÑO 2014

[illegible]	[illegible]	[illegible]	[illegible]	[illegible]	[illegible]
[illegible]	[illegible]	[illegible]	[illegible]		[illegible]

EMPRESAS PERMISIONARIAS DEL SERVICIO DE TRANSPORTE PÚBLICO INTERMUNICIPAL DE PASAJEROS-2014

		[illegible]	[illegible]		R
		[illegible]	[illegible]		R
		[illegible]	[illegible]		R
		[illegible]	[illegible]		R
		[illegible]	[illegible]		R
		[illegible]	[illegible]		R
		[illegible]	[illegible]		R
21	[illegible]	[illegible]	[illegible]		R
		[illegible]	[illegible]		R
		[illegible]	[illegible]		R
		[illegible]	[illegible]		R
		[illegible]	[illegible]	[illegible]	R
		[illegible]			R
		[illegible]			R
		[illegible]			R
		[illegible]		[illegible]	R
		[illegible]			R
		[illegible]			R
		[illegible]			R
		[illegible]	

EMPRESAS PERMISIONARIAS DEL SERVICIO DE TRANSPORTE PÚBLICO INTERMUNICIPAL DE PASAJEROS-AÑO 2014

[illegible]	[illegible]	[illegible]	[illegible]	[illegible]	[illegible]
[illegible]	[illegible]	[illegible]	[illegible]	[illegible]	[illegible]

EMPRESAS PERMISIONARIAS DEL SERVICIO DE TRANSPORTE PÚBLICO INTERMUNICIPAL DE PASAJEROS-AÑO 2014

[illegible]	Empresa	Ciudad	[illegible]	[illegible]	Cat
[illegible]	[illegible]	Asunción - Villarrica			B
		Asunción - Curuguaty	Ruta 3 Tech. Tacuara, Calle [illegible] Unión, Colonia Ruta 5 y Nacional	San José Cagüy	R
		Asunción - San José del Cagüy	Ruta 2, Jornal Gral. Caballero, Tacuara, Mbutuy y Ruta 5		R
06	S.R.V. DE L.Y DIV. COMINDEYU	Asunción - San José del Cagüy	Ruta 2, Jornal Gral. Caballero - Tacuara, Mbutuy, Puente Cagüy y Ruta 5		R
		Asunción - Pirapey	Ruta V		R
		Asunción - Santa Rosa	Ruta 6		D
		Asunción - Rio Verde	Ruta 6		R
		Asunción - Pedro Juan Caballero	Ruta 2, 3 y 5		D
		Asunción - Santa Cruz	Ruta 2 y 7 Sucursal Nac., Ruta D.	Santa Rosa	R
01	BRASATER PARANA S.A.	Asunción - Encarnación	Ruta 1		R
09	SOLEA TRANSPORTE Y TURISMO	Asunción - Ciudad del Este	Ruta 2 y 7		R
		Asunción - Pedro J. Caballero	Ruta 2 y 7 Jornal Gral. Caballero, Ruta 5 y D. Unión, Colonia Ruta 5 y Ruta 7		D
		Nacional del Este - Pedro J. Caballero	Ruta 2 y 7 Jornal Gral. Caballero, Ruta 5 y D. Unión, Escuela Técnica Colonia Ruta 5 y Ruta 7		D
08	ISTEL TURISMO S.R.L.	Asunción - Puerto Casado	Ruta 5 y Cruce Pilar		R
		Mariano Roque Alonso - Puerto Pinasco	Ruta 5		R
		Asunción - Nanduti Esteñoriño	Ruta 5		R
		Asunción - Colonia Neuland	Ruta 5		R
		Asunción - Concepción		Cruce	R
		Asunción - Chaco	Ruta 2 Jornal Gral. Caballero - Tacuara, Ruta 3 y Desvío		R
		Asunción - San Pablo	Ruta 2 Jornal Gral. Caballero - Tacuara, Ruta 3 y Desvío		R
		Ciudad del Este - Yolanda			R
		Asunción - San Estanislao	Ruta 2 Jornal Gral. Caballero - Tacuara y Ruta 3		R
104	STEL MARY S.S.R.L.	Encarnación - Alborada y Mariano	Calle 8, Cruce 14 y Puerto Pirapó		R
		Encarnación - Alborada y Mariano	Ruta 6, Calle 8 y 14 y Puerto Nanduti		R
		Encarnación - Alborada y Mariano	Calle 8		R
		Encarnación - Carlos Antonio			R
105	TACUARI LIROY S.R.L.	Villarrica - Itakyry			R
		Villarrica - Coronel Bogado			R
		Villarrica - Colonia Encarnación			R
106	TARRAO JAFER	San Estanislao - Yrybucuá			R
107	TEKOAMBY S.R.L.	Asunción - Encarnación	Ruta 1		D
		Yuty - San Juan Nepomuceno			R

EMPRESAS PERMISIONARIAS DEL SERVICIO DE TRANSPORTE PÚBLICO INTERMUNICIPAL DE PASAJEROS-AÑO 2014

Nº	Empresa	Línea	Ruta / por prolongación a		Cat.
[illegible]	[illegible] S.H.L.	Ciudad del Este - San Pedro del Paraná	Ruta 2 y 6, Encarnación y Ruta 1		R
		Asunción - Yuty	Ruta 1 y 6, San Ignacio de Tavaré		R
		Encarnación - Coronel Bogado	Ruta 1 y 6, Col. Regalo		R
		Encarnación - San Pedro del Paraná			R
		Encarnación - San Pedro del Paraná	San Patricio del Paraná y Villa Oliva	Asunción	R
		Encarnación - San Pedro del Paraná	Las Palmas a Itacurubí, Jesús de Asunción	Asunción	R
		Encarnación - San Pedro del Paraná	Coronel Bogado, Colonia Fuerte Chaves, Fuerte Olimpo		R
		Encarnación - San Pedro del Paraná	Ruta 6 y Lima		R
		Encarnación - Villarrica	Ruta 6, Coronel Bogado y Ruta 5		R
		Encarnación - Yuty			R
[illegible]	TRANSPORTE [illegible] S.H.L.	Presidente Franco - Ciudad del Este	Servicio directo por Avenida [illegible]		R
		Presidente Franco - Ciudad del Este	Servicio directo por Barrio San Roque González de Santa Cruz		R
[illegible]	TRANSPORTE Y TURISMO [illegible] S.R.L.	Capitán Bado - Bella Vista	Por Yby Yaú y Ruta 5		R
		Concepción - Capitán Bado	Por Yby Yaú y Ruta 5		R
[illegible]	TRES FRONTERAS S.A.	Pedro Juan Caballero - Ciudad del Este - Pedro Juan			R
[illegible]	UNIFERSONA - ALTAR DE [illegible]	Asunción - Curuguaty	Ruta 1		R
		Ciudad del Este - Curuguaty			R
[illegible]	UNIFERSONA - SANTA RITA DE [illegible]	Mariano Roque Alonso - Tte. Rojas Silva	Villa Hayes y Ruta 9		R
[illegible]	VALDEMIVANOLA S.R.L.	Asunción - Acahay	Ruta 1		R
[illegible]	VICENTE [illegible] S.H.L.	Tres Fronteras - Ciudad del Este - Los Cedrales	Por Pilar, Osorio y Dante Olmedo		R
		Tres Fronteras - Ciudad del Este - Los Cedrales	Por Pilar, Osorio		R
		Tres Fronteras - Ciudad del Este - Tte. Rojas Silva	Por Pilar, Osorio y Avenida [illegible]		R
		Pedro Juan Caballero - Ciudad del Este	Por Pilar, Osorio, Ruta 10, ESSO, Colonia Victoria, Ruta 5 nacional, Ruta 6, Ruta 7, Ruta 4, Avenida [illegible]		R
[illegible]	VILLA SERRANA S.R.L.	Caazapá - San Antonio - Caazapá	Ruta 2		R
		Asunción - [illegible]	Ruta 2		R
[illegible]	VIRGEN DEL ROSARIO S.R.L.	Caaguazú - Coronel Oviedo	Ruta 7		R
		Coronel Oviedo - [illegible]	Ruta 7		R
		Villarrica - Yataity	Ruta 8		R
		Coronel Oviedo - Villarrica	Ruta 8		R
		Coronel Oviedo - Juan León Mallorquín	Ruta 7		R
[illegible]	YASYRETA S.A.	Asunción - Ayolas	Santiago y San Patricio.		R
		Asunción - Ayolas	Santiago y San Patricio.		O
		Asunción - Ayolas	Santiago y San Patricio.		O
		Asunción - Ayolas	Santiago y San Patricio.		O
		San Ignacio - Cerrito			R
		Encarnación - Yaguarón	Ayolas, Santiago y Ruta 1		R
		San Juan Bautista - Ayolas			R
		San Juan Bautista - Ayolas			O
		San Ignacio - Cerrito	Laureles		R
		Asunción - Encarnación	Ruta 1		R
[illegible]	[illegible] DEL NORTE S.R.L.	Yaguarón del Norte - San José de Ocoy			R
		Yaguarón del Norte - San Ignacio			R

EMPRESAS PERMISIONARIAS DEL SERVICIO DE TRANSPORTE PÚBLICO INTERMUNICIPAL DE PASAJEROS-AÑO 2014

[illegible]	[illegible]	[illegible]	[illegible]	[illegible]	[illegible]
[illegible]	[illegible]	[illegible]	[illegible]		R
[illegible]	[illegible]	[illegible]	[illegible]		R
[illegible]	[illegible]	[illegible]	[illegible]		R
[illegible]	[illegible]	[illegible]	[illegible]		R
[illegible]	[illegible]	[illegible]	[illegible]		R
[illegible]	[illegible]	[illegible]	[illegible]		R
[illegible]	[illegible]	[illegible]	[illegible]		R
[illegible]	[illegible]	[illegible]	[illegible]		R
[illegible]	[illegible]	[illegible]	[illegible]		R
[illegible]	[illegible]	[illegible]	[illegible]		R
[illegible]	[illegible]	[illegible]	[illegible]		R
[illegible]	[illegible]	[illegible]	[illegible]		R
[illegible]	[illegible]	[illegible]	[illegible]		R
[illegible]	[illegible]	[illegible]	[illegible]		R
[illegible]	[illegible]	[illegible]	[illegible]		R
[illegible]	[illegible]	[illegible]	[illegible]		R
[illegible]	[illegible]	[illegible]	[illegible]		R
[illegible]	[illegible]	[illegible]	[illegible]		R

FUENTE: Dirección de Ingeniería de Transporte - DINATRAN.

Datos actualizados al 31/12/2014

Referencias de categorías de servicio: R – renovado. D – directo. Ej. – ejecutivo.

LÍNEAS, HORARIOS Y OPERADORAS PARAGUAYAS - SERVICIO INTERNACIONAL DE TRANSPORTE PÚBLICO DE PASAJEROS

PARAGUAY - ARGENTINA

Nº	Operadora	Línea	Días	ASUNCIÓN - PARAGUAY								ASUNCIÓN DE ARGENTINA					
				L	M	M	J	V	S	D	L	V	M	J	V	S	D
1	COLGA TRANSPORTE Y TURISMO	Asunción-Buenos Aires por San Ignacio de Loyola	Ma					7:00								7:00	
2	INTRA-BRA. DE LA AVIACION S.R.L.	Asunción-Buenos Aires por San Ignacio de Loyola	L			12:00			12:00					12:00			12:00
		Asunción-Buenos Aires por San Ignacio de Loyola	J		15:00			15:00					15:00			15:00	
		Asunción-Buenos Aires por San Ignacio de Loyola	J		9:30		9:30		9:30				9:30		9:30		9:30
		Asunción-Buenos Aires por San Ignacio de Loyola	J	10:00								10:00					
		Asunción-Buenos Aires por San Ignacio de Loyola	J	20:00	20:00	20:00					20:00	20:00	20:00				
		Asunción-Buenos Aires por San Ignacio de Loyola	D		8:00		8:00		8:00				8:00		8:00		8:00
		Asunción-Buenos Aires por San Ignacio de Loyola	D			15:00		15:00		15:00		15:00		15:00		15:00	
		Asunción-Buenos Aires por San Ignacio de Loyola	D	7:00		8:30		7:00						8:30	8:30	7:00	
		Asunción-Buenos Aires por San Ignacio de Loyola	Ma				9:30	10:00	10:00	9:30	10:30			10:00	10:00	10:00	10:00
		Asunción-Buenos Aires por San Ignacio de Loyola	Ca							16:00	16:30						
3	LA PANTAGANA S.A.	Asunción - Buenos Aires por San Ignacio de Loyola	L	8:30		9:00						9:00		8:00			
		Asunción - Buenos Aires por San Ignacio de Loyola	Ma				10:30	10:00	10:00	10:30	10:30				10:00	10:00	10:00
4	LC TRANSPORTES S.A.	Asunción - Buenos Aires por San Ignacio de Loyola	L	8:30				8:30				8:00				8:30	
5	EXPRESO SUR S.R.L.	Asunción - Buenos Aires por San Ignacio de Loyola	Ma		10:00								10:00				
		Asunción - Buenos Aires por San Ignacio de Loyola	J				8:30		8:00						8:30		7:30
6	LA ENCARNACENA S.A.	Asunción - Buenos Aires, por Ita Ka'a Roque González de Santacruz	D		12:00					12:00			12:30				12:00
		Asunción - Buenos Aires, por Ita Ka'a Roque González de Santacruz	J	21:30		21:30	21:30	21:30		21:30	21:30	21:00		21:00	21:00	8:30	
7	BUSES VERDES DE LA AVIACION S.A.	Asunción - Buenos Aires por Itá	Ma	7:00								7:00					
		Asunción - Buenos Aires por Itá	Ma					16:00								16:00	
8	RN S.A. TRANSPORTE Y TURISMO	Asunción - Buenos Aires por Ita Ka'a Roque González de Santacruz	J				8:30		8:00							8:30	7:30
9	CUENCA DE TRANSPORTE Y TURISMO S.R.L.	Asunción - La Plata, por San Ignacio de Loyola	D				8:00							8:00			
10	FERROVIARIA DE LA AVIACION S.R.L.	Asunción - La Plata, por San Roque	J					10:00								10:00	
		Asunción - La Plata, por San Roque González de Santacruz	J							9:30	10:00						
11	NÁPOLI TRANSPORTE S.A. (TRSA)	Asunción - La Plata, por San Roque González de Santacruz	J	10:00									10:00				
12	COLGA TRANSPORTE Y TURISMO	Asunción - La Plata, por San Roque González de Santacruz	J			9:00									9:00		
		Asunción - La Plata, por San Roque González de Santacruz	J		10:00			10:00					10:00				10:00
13	LC TRANSPORTES S.A.	Villarrica - Asunción - La Plata, por San Ignacio de Loyola.	D		16:30		16:30					16:30			16:30		
14	COMPAÑÍA INTERNACIONAL DE TRANSPORTE Y	Villarrica - Asunción - La Plata, por San Ignacio de Loyola.	J							17:00	17:00						
15	BUSES VERDES DE LA AVIACION S.A.	Villarrica - Asunción - La Plata, por San Ignacio de Loyola.	J	9:00								10:00					
16	LA PANTAGANA S.A.	Villarrica - Asunción - La Plata, por San Ignacio de Loyola.	D		10:30								10:00				

LÍNEAS, HORARIOS Y OPERADORAS PARAGUAYAS - SERVICIO INTERNACIONAL DE TRANSPORTE PÚBLICO DE PASAJEROS

PARAGUAY - ARGENTINA

Nº	Empresa	Línea	Salidas de Paraguay									Salidas de Argentina					
			Lu	Ma	Mi	Ju	Vi	Sa	Do	Lu	Ma	Mi	Ju	Vi	Sa	Do
7	[illegible]	Villarica - Asunción - Buenos Aires - La Plata por San Ignacio - Santa Fe				16:30										15:00
8	A.C.T. TRANSPORTES S.A.	Villarica - Asunción - Buenos Aires - La Plata por San Ignacio - Santa Fe	5		19:45			20:30				16:45				14:30
9	[illegible] ASUNCIONICA	Villarica - Asunción - Buenos Aires - La Plata por San Ignacio - Santa Fe					23:30								15:00	
10	GUARDIA DE TRANSPORTE Y TURISMO S.R.L.	Villarica - Buenos Aires por San Roque González de Santa Cruz	5	10:00						17:00						
11	[illegible] INTERNACIONAL S.R.L.	Villarica - Buenos Aires por San Roque González de Santa Cruz	5		20:00		15:30						15:00		15:00	
12	[illegible] S.R.L.	Villarica - Buenos Aires por San Roque González de Santa Cruz	5						19:00							19:00
13	[illegible] ASUNCIONICA	Villarica - Buenos Aires por San Roque González de Santa Cruz	5				15:00			22:00			18:00		14:00	
14	SOLISA TRANSPORTE Y TURISMO	Ciudad del Este - Buenos Aires por San Roque González de Santa Cruz	5		14:00			14:00		14:00		19:30		19:00		19:00
		Ciudad del Este - Buenos Aires por San Roque González de Santa Cruz	5	15:00				14:30					15:00		16:00	
15	[illegible] ASUNCIONICA	[illegible] por San Roque González de Santa Cruz	5			14:00			19:00		19:00			17:00		
16	[illegible] ASUNCIONICA	Villarica - La Plata por San Roque González de Santa Cruz	5							20:00			17:00			
17	SOGARENVOY TRANSPORTE Y TURISMO S.R.L.	Concepción - La Plata por San Roque González de Santa Cruz						20:00							18:00	
18	SOLISA TRANSPORTE Y TURISMO	Concepción - La Plata por San Roque González de Santa Cruz	5			20:00								17:00		
19	[illegible] TRANSPORTE TURISMO	Caacupé - La Plata por San Roque González de Santa Cruz	5						19:00		19:00					
20	INTERSA DE LA ASUNCIONICA	Asunción Orlando Por San Ignacio de Loyola	5	07:00 09:30< 17:00 19:00	09:00 14:00 15:30 17:00	09:00 14:00 15:30 17:00	07:00 09:30 17:00 19:00	07:00 09:30 17:00 19:00	09:00 14:00 15:30 17:00	09:00 14:00 15:30 17:00	09:00 14:00 15:30 17:00	07:30 09:00 16:00 17:00	09:00 14:00 16:00 18:00	07:00 17:00 19:00 19:00	07:00 17:00 19:00 19:00	07:00 17:00 19:00 19:00

LÍNEAS, HORARIOS Y OPERADORAS PARAGUAYAS - SERVICIO INTERNACIONAL DE TRANSPORTE PÚBLICO DE PASAJEROS

PARAGUAY - ARGENTINA

N°	EMPRESA	RUTA	CLASE	HORARIOS DE PARAGUAY							HORARIOS DE ARGENTINA						
				L	M	M	J	V	S	D	L	M	M	J	V	S	D
21	[illegible]	[illegible]	[illegible]	[illegible]	[illegible]	[illegible]	[illegible]	[illegible]	[illegible]	[illegible]	[illegible]	[illegible]	[illegible]	[illegible]	[illegible]	[illegible]	[illegible]
22	COLCA TRANSPORTE S.A. TURISMO	Asunción - Córdoba por Gral. Díaz de Loyola	U				[illegible]			[illegible]		[illegible]				[illegible]	
23	[illegible]	[illegible]	[illegible]	[illegible]	[illegible]	[illegible]	[illegible]	[illegible]	[illegible]	[illegible]	[illegible]	[illegible]	[illegible]	[illegible]	[illegible]	[illegible]	[illegible]
24	COLCA TRANSPORTE S.A. TURISMO	Asunción - Córdoba por Gral. Díaz de Loyola	U	[illegible]	[illegible]	[illegible]	[illegible]	[illegible]	[illegible]	[illegible]	[illegible]	[illegible]	[illegible]	[illegible]	[illegible]	[illegible]	[illegible]
25	COLCA TRANSPORTE S.A. TURISMO	[illegible]	[illegible]				[illegible]									[illegible]	
26	[illegible]	Asunción - Córdoba por Gral. Roque González de Santacruz	G	[illegible]	[illegible]	[illegible]	[illegible]	[illegible]	[illegible]	[illegible]	[illegible]	[illegible]	[illegible]	[illegible]	[illegible]	[illegible]	[illegible]
27	[illegible] CORAZÓN S.A.	[illegible] Roque González de Santacruz	[illegible]	[illegible]						[illegible]	[illegible]						[illegible]
28	CENTRO CORAZÓN S.A.	[illegible]	D	[illegible]						[illegible]	[illegible]						[illegible]
29	CENTRAL REGIONAL COOPERATIVA MULTIPLE PARA LTDA.	[illegible]	D	[illegible]						[illegible]	[illegible]						[illegible]
30	[illegible]	[illegible] Roque González de Santacruz	[illegible]	[illegible]						[illegible]	[illegible]						[illegible]
31	[illegible] INTERNACIONAL PARA LTDA. TRANSPORTES	[illegible] Roque González de Santacruz	D	[illegible]						[illegible]	[illegible]						[illegible]

LINEAS, HORARIOS Y OPERADORAS PARAGUAYAS - SERVICIO INTERNACIONAL DE TRANSPORTE PÚBLICO DE PASAJEROS

PARAGUAY - ARGENTINA

[illegible]	[illegible]	[illegible]	[illegible]	[illegible]	[illegible]	[illegible]	[illegible]	[illegible]	[illegible]	[illegible]	[illegible]	[illegible]	[illegible]	[illegible]	[illegible]	[illegible]	[illegible]
[illegible]	[illegible]	Encarnación - Posadas, por Eliseo Miguel González de Santa Ana	[illegible]	[illegible]							[illegible]						
[illegible]	[illegible]	Ciudad del Este - Puerto Iguazú (RA), por Puerto Iguazú Aeroportuaria	[illegible]	[illegible]	[illegible]	[illegible]	[illegible]	[illegible]	[illegible]	[illegible]	[illegible]	[illegible]	[illegible]	[illegible]	[illegible]	[illegible]	[illegible]
[illegible]	[illegible]	Ciudad del Este - Puerto Iguazú (RA), por Puerto de la Amistad	[illegible]	[illegible]	[illegible]	[illegible]	[illegible]	[illegible]	[illegible]	[illegible]	[illegible]	[illegible]	[illegible]	[illegible]	[illegible]	[illegible]	[illegible]

PARAGUAY - BRASIL

[illegible]	[illegible]	[illegible]	[illegible]	[illegible]	[illegible]	[illegible]	[illegible]	[illegible]	[illegible]	[illegible]	[illegible]	[illegible]	[illegible]	[illegible]	[illegible]	[illegible]	[illegible]
[illegible]	[illegible]	[illegible]	[illegible]	[illegible]	[illegible]	[illegible]	[illegible]	[illegible]	[illegible]	[illegible]	[illegible]	[illegible]	[illegible]	[illegible]	[illegible]	[illegible]	[illegible]

LÍNEAS, HORARIOS Y OPERADORAS PARAGUAYAS - SERVICIO INTERNACIONAL DE TRANSPORTE PÚBLICO DE PASAJEROS

PARAGUAY - BOLIVIA

Nº	EMPRESA	LÍNEA	CAT.	SALIDAS DE PARAGUAY							SALIDAS DE BOLIVIA						
				L	Ma	Mi	Ju	Vi	Sa	D	L	Ma	Mi	Ju	Vi	Sa	D
1	[illegible]	[illegible]	C	[illegible]		[illegible]		[illegible]	[illegible]		[illegible]	[illegible]		[illegible]	[illegible]	[illegible]	
2	[illegible]	[illegible]	C	[illegible]	[illegible]	[illegible]	[illegible]	[illegible]	[illegible]	[illegible]	[illegible]	[illegible]	[illegible]	[illegible]	[illegible]	[illegible]	[illegible]
3	[illegible]	[illegible]	C				[illegible]		[illegible]				[illegible]				[illegible]
4	[illegible]	[illegible]	C		[illegible]									[illegible]			

PARAGUAY - CHILE

Nº	EMPRESA	LÍNEA	CAT.	SALIDAS DE PARAGUAY							SALIDAS DE CHILE						
				L	Ma	Mi	Ju	Vi	Sa	D	L	Ma	Mi	Ju	Vi	Sa	D
1	[illegible]	[illegible]	C							[illegible]			[illegible]				
2	[illegible]	[illegible]	[illegible]	[illegible]										[illegible]			
3	[illegible]	[illegible]	C							[illegible]			[illegible]				

PARAGUAY - URUGUAY

Nº	EMPRESA	LÍNEA	CAT.	SALIDAS DE PARAGUAY							SALIDAS DE URUGUAY						
				L	Ma	Mi	Ju	Vi	Sa	D	L	Ma	Mi	Ju	Vi	Sa	D
1	[illegible]	[illegible]	[illegible]		[illegible]		[illegible]	[illegible]		[illegible]		[illegible]			[illegible]		[illegible]

PARAGUAY - PERÚ

Nº	EMPRESA	LÍNEA	CAT.	SALIDAS DE PARAGUAY							SALIDAS DE PERÚ						
				L	Ma	Mi	Ju	Vi	Sa	D	L	Ma	Mi	Ju	Vi	Sa	D
1	[illegible]	[illegible]	[illegible]		[illegible]											[illegible]	
2	[illegible]	[illegible]	[illegible]									[illegible]					
3	[illegible]	[illegible]	[illegible]				[illegible]		[illegible]				[illegible]			[illegible]	
4	[illegible]	[illegible]	[illegible]		[illegible]			[illegible]			[illegible]			[illegible]			

Referencias
CAT.: Categoría de servicio
C: Convencional
D: Diferencial
Lj: Ejecutivo
Ec: Económico
S.U.I.T.: Servicio Urgente Internacional de Frontera

Fuente: Dirección de Ingeniería de Transporte - DINATRAN (Datos actualizados al 31/12/2014)

EMPRESAS PERMISIONARIAS NACIONALES DEL SERVICIO DE TRANSPORTE INTERNACIONAL DE CARGAS-AÑO 2015

Nº	NOMBRE o RAZON SOCIAL	DESTINOS	T.N.	S/N.	CAN.	ADOP.	TOTAL
1	[illegible]	ARGENTINA	8	9	1	2	20
2	ADK TRES SOCIEDAD ANONIMA AGRICOLA, GANADERA, FORESTAL, COMERCIAL E INDUSTRIAL DE INVERSIÓN Y DESTINACIÓN	ARGENTINA	4	5	4	0	13
3	[illegible] SOCIEDAD ANONIMA	BRASIL	10	10	0	0	20
4	AGENCIA FIVAL SOCIEDAD DE RESPONSABILIDAD LIMITADA	ARGENTINA – BRASIL – URUGUAY	6	5	0	0	12
5	AGENCIA TAVINA SOCIEDAD ANONIMA DE RESPONSABILIDAD LIMITADA (TRANSPORTE INTERNACIONAL, INTERNACIONAL)	BRASIL	6	5	4	0	16
6	[illegible] TRANSPORTE SOCIETARIA ANONIMA	ARGENTINA - BRASIL	77	90	0	0	167
7	[illegible] ANONIMA	ARGENTINA - BRASIL - CHILE - URUGUAY	6	1	1	0	8
8	[illegible] ANONIMA (A.S.A.)	BRASIL	28	26	0	0	54
9	[illegible] SOCIEDAD ANONIMA	ARGENTINA - BRASIL - URUGUAY	6	5	0	0	12
10	AGROCOSA TRANSPORTE EMPRESA ANONIMA DE RESPONSABILIDAD LIMITADA	ARGENTINA – BRASIL – CHILE- URUGUAY-BOLIVIA	230	218	12	1	461
11	[illegible] SOCIETARIA ANONIMA	ARGENTINA – BRASIL – URUGUAY- BOLIVIA	254	237	7	1	499
12	[illegible] ANONIMA	BRASIL	32	32	0	0	64
13	[illegible] SOCIEDAD DE RESPONSABILIDAD LIMITADA	ARGENTINA - BRASIL - CHILE- URUGUAY- BOLIVIA	5	5	0	0	10
14	[illegible] SOCIEDAD ANONIMA	ARGENTINA – BRASIL – URUGUAY	4	4	0	0	8
15	ALTAMIRA INTERNATIONAL EXPRESS SOCIEDAD ANONIMA	ARGENTINA – BRASIL – CHILE- URUGUAY- BOLIVIA	10	4	0	0	14
16	ALTO PARAGUAY TRANSPORTE Y LOGISTICA SOCIEDAD DE RESPONSABILIDAD LIMITADA	ARGENTINA – BRASIL – CHILE- URUGUAY	10	21	1	1	41
17	[illegible] TRANSPORTE SOCIETARIA ANONIMA	ARGENTINA - BRASIL - CHILE- URUGUAY- BOLIVIA	44	47	1	0	92
18	[illegible] SOCIEDAD ANONIMA	ARGENTINA - URUGUAY	7	7	1	1	16
19	[illegible] TRANSPORTE SOCIETARIA ANONIMA	ARGENTINA - BRASIL - BOLIVIA	91	92	5	1	189
20	[illegible] DE CAMPO GRANDE	ARGENTINA - BRASIL - URUGUAY	12	12	0	0	24
21	[illegible] SOCIEDAD ANONIMA	BRASIL	10	14	0	0	24
22	ARAVIRA SOCIEDAD ANONIMA DE TRANSPORTE Y TURISMO	ARGENTINA – BRASIL – CHILE- URUGUAY	27	23	0	0	50
23	ARAVIRA SOCIETARIA ANONIMA DE TRANSPORTE Y TURISMO	ARGENTINA – BRASIL – CHILE- URUGUAY-BOLIVIA	92	90	1	0	183
24	[illegible] SOCIEDAD ANONIMA	ARGENTINA - BRASIL - CHILE - URUGUAY	8	8	0	0	16
25	ASUASÓN VANTAGE SOCIEDAD DE RESPONSABILIDAD LIMITADA	ARGENTINA – BRASIL – CHILE- URUGUAY-BOLIVIA	36	29	6	1	72
26	AUSTRA LOGÍSTICA SOCIEDAD ANONIMA	ARGENTINA – BRASIL – URUGUAY	0	10	0	0	10
27	[illegible] CONSTRUCCIONES S.A.)	BRASIL	4	4	0	0	8
28	AZ SERVICIOS SOCIEDAD DE RESPONSABILIDAD LIMITADA	ARGENTINA	7	7	0	0	14
29	B.G. TRANSPORTE S.R.L. (ANTERIOR GRANDE TRANSPORTE SOCIEDAD DE RESPONSABILIDAD LIMITADA)	ARGENTINA - BRASIL - CHILE - URUGUAY	49	28	1	1	79
30	BOGI SOCIEDAD ANONIMA	BRASIL	24	28	1	1	54
31	BONANZA SOCIEDAD DE RESPONSABILIDAD LIMITADA	ARGENTINA-BRASIL-URUGUAY	111	100	33	1	245
32	BRENG SOCIEDAD ANONIMA	BRASIL-BOLIVIA	0	2	0	0	2
33	BRIMA TRANSPORTE SOCIEDAD DE RESPONSABILIDAD LIMITADA	ARGENTINA-CHILE-URUGUAY	10	10	0	0	21
34	BRIMA PARTS SOCIEDAD ANONIMA	ARGENTINA-BRASIL-CHILE-URUGUAY-BOLIVIA	4	12	0	0	27
35	BRIMA SOCIETARIA ANONIMA	ARGENTINA-BRASIL-URUGUAY	16	16	0	0	32
36	[illegible] SOCIEDAD ANONIMA	ARGENTINA - BRASIL - CHILE - URUGUAY	18	18	2	1	37
37	CAMIONAL INTERNATIONAL SOCIEDAD ANONIMA COMERCIAL INDUSTRIAL Y DE MANDATOS (S.A.C.I.M.)	ARGENTINA-BRASIL-URUGUAY	26	26	0	0	52
38	CARGA GRANEL SOCIEDAD ANONIMA	BRASIL	17	17	0	0	34
39	CATRESTVIA CHILE SOCIETARIA ANONIMA	ARGENTINA-CHILE	10	10	0	0	20
40	CAZA TECNOMEDIOS SOCIEDAD ANONIMA	ARGENTINA-CHILE	4	4	1	0	9
41	CENTRO SOCIETARIA ANONIMA EMPRESA	ARGENTINA-BRASIL-URUGUAY-BOLIVIA	4	3	2	0	9
42	[illegible] ANONIMA SOCIEDAD ANONIMA	BOLIVIA	38	39	1	0	78
43	[illegible] SOCIETARIA ANONIMA	ARGENTINA	6	4	1	2	13
44	COMERCIAL [illegible] DE URUGUAY SOCIEDAD ANONIMA (COMPLUR)	ARGENTINA-BRASIL-URUGUAY	7	8	0	0	15
45	COMERCIAL [illegible] DEL PARAGUAY (C.S.P.) SOCIEDAD ANONIMA COMERCIAL E INDUSTRIAL, AGRICOLA, GANADERA Y FORESTAL	ARGENTINA	4	4	2	0	10
46	COOPERATIVA O. [illegible] LIMITADA	BOLIVIA	4	4	0	0	0
47	COOPERATIVA [illegible] DE TRANSPORTE DE PARAGUAY LIMITADA (COOTRAPLITDA)	ARGENTINA-BRASIL-URUGUAY	111	104	1	1	217
48	[illegible] SOCIEDAD DE RESPONSABILIDAD LIMITADA	ARGENTINA	7	5	2	0	17
49	COSTA BETE TRANSPORTE SOCIEDAD DE RESPONSABILIDAD LIMITADA	BRASIL	5	5	0	0	10

EMPRESAS PERMISIONARIAS NACIONALES DEL SERVICIO DE TRANSPORTE INTERNACIONAL DE CARGAS-AÑO 2015

Nº	NOMBRE o RAZON SOCIAL	PAIS HABILITADO ACTUAL	T.VI.	S.TI.	CAM.	ACOP.	TOTAL
50	COSTA BURNES SOCIEDAD ANONIMA	ARGENTINA-BRASIL-CHILE-URUGUAY	258	258	5	1	519
51	COSTELLETTO SOCIEDAD ANONIMA	ARGENTINA-CHILE-URUGUAY-BOLIVIA	10	10	1	0	20
52	CTRANSCARTES (COSTICA SOCIEDAD ANONIMA C.T.T.S.A.)	ARGENTINA-BRASIL-URUGUAY	6	6	0	0	12
53	DATA TRANSPORTE URUGUAY SOCIEDAD DE RESPONSABILIDAD LIMITADA	BRASIL	1	1	4	1	7
54	DISTRUCCION Y TRANSPORTE SOCIEDAD DE RESPONSABILIDAD LIMITADA	ARGENTINA	10	29	0	0	39
55	DISTRIFAST SOCIEDAD ANONIMA (DISTRIFAST S.A.)	ARGENTINA-BRASIL-CHILE-URUGUAY	4	4	0	0	8
56	FCN TRAFICOS - SOCIEDAD DE RESPONSABILIDAD LIMITADA TRANSPORTE Y LOGISTICA NACIONAL INTERNACIONAL (FCN-TRAFICOS)	ARGENTINA-BRASIL-CHILE-URUGUAY-BOLIVIA	10	12	0	0	22
57	FLOTA SOCIEDAD ANONIMA	ARGENTINA-BRASIL	5	6	0	0	11
58	FRIGOWERS SOCIEDAD ANONIMA	ARGENTINA-URUGUAY	6	6	1	1	14
59	FRIO LOGISTICA ANONIMA	ARGENTINA-CHILE	5	5	0	1	11
60	GRUPO TRADING SOCIEDAD DE RESPONSABILIDAD LIMITADA	ARGENTINA-CHILE	19	21	0	0	40
61	H. VILLA INTERNATIONAL INTERNATIONAL DE CARGAS SOCIEDAD ANONIMA (H. VILLA TICS S.A.)	ARGENTINA-URUGUAY	7	7	1	0	15
62	H. FONDO IMPORTACION EXPORTACION SOCIEDAD DE RESPONSABILIDAD LIMITADA	ARGENTINA	10	10	1	1	22
63	EMPRESA DE TRANSPORTE GOLDONNA SOCIEDAD ANONIMA	ARGENTINA-BRASIL-CHILE-BOLIVIA	12	17	1	0	30
64	EMPRESA DE TRANSPORTE NACIONAL E INTERNACIONAL JUAN EMPRESA INDUSTRIAL DE PRODUCTOS ALIMENTICIOS DE ENTRE RIOS Y PROVINCIA SANTA FE	ARGENTINA-BRASIL-CHILE-URUGUAY	10	10	0	0	20
65	EMPRESA DE TRANSPORTE SAN CRISTOVAL S.A.	BRASIL	20	20	1	0	41
66	EMPRESA DE TRANSPORTE TERRESTRE INTERNACIONAL EXPRESO DELA PAMPA SOCIEDAD DE RESPONSABILIDAD LIMITADA	ARGENTINA-URUGUAY	0	0	0	0	16
67	EMPRESA DE TRANSPORTE Y TURISMO VIBUCUNA TONY SOCIEDAD DE RESPONSABILIDAD LIMITADA	ARGENTINA-BRASIL-CHILE-URUGUAY	28	26	2	0	57
68	EMPRESA DE TRANSPORTE Y TURISMO RAPIDO ASUNCION SOCIEDAD ANONIMA COMERCIAL E INDUSTRIAL	ARGENTINA-BRASIL-CHILE-URUGUAY	14	30	4	0	108
69	EMPRESA DE TRANSPORTE Y TURISMO RAIL SOCIEDAD ANONIMA COMERCIAL E INDUSTRIAL (S.A.C.I.)	ARGENTINA-CHILE	12	11	1	1	25
70	EXPLOTACION TRANSPORTE SOCIEDAD ANONIMA	BRASIL	40	40	8	1	102
71	EVOLUCION SOCIEDAD DE RESPONSABILIDAD LIMITADA DE VENTAS Y SERVICIOS	ARGENTINA-BRASIL-URUGUAY	7	7	0	0	14
72	FERNANDO DAVID RODRIGUEZ DE RESPONSABILIDAD LIMITADA	BRASIL	6	6	0	0	12
73	FOLLARA SALTO RIVA SOCIEDAD ANONIMA	ARGENTINA-BRASIL	26	27	0	0	53
74	FRIGAPRIMA SOCIEDAD ANONIMA	ARGENTINA-URUGUAY	5	5	0	0	10
75	FUNAMENTO GROUP SOCIEDAD ANONIMA	ARGENTINA-BRASIL-BOLIVIA	20	22	2	1	45
76	FUTRAVIAR DE TRANSPORTES Y COMERCIO ANONIMA Y FUTRAVIAR DE PETROLEO COLOMBIA-PLAY SOCIEDAD ANONIMA (FUTRAVIAR)	ARGENTINA-BRASIL-URUGUAY-CHILE-BOLIVIA	20	22	2	1	45
77	FRATERNIDAD SOCIEDAD ANONIMA	ARGENTINA-BRASIL-URUGUAY	0	6	0	0	14
78	FRIGUTRA TRANSPORTES SOCIEDAD ANONIMA	BRASIL	16	16	1	1	35
79	GUS TRANSPORTE SOCIEDAD ANONIMA	BRASIL	30	27	1	0	58
80	GRV GRUPO TRANSPORTE SOCIEDAD ANONIMA	BRASIL	127	114	11	1	253
81	GUSCO TRANCUAY TRANSPORTE SOCIEDAD DE RESPONSABILIDAD LIMITADA	ARGENTINA-BRASIL-CHILE-URUGUAY	32	32	3	2	69
82	GAS NETA SOCIEDAD DE RESPONSABILIDAD LIMITADA	ARGENTINA	1	2	7	0	10
83	GUTRANSPORTE EMPRESA NOVEDA DE RESPONSABILIDAD LIMITADA	ARGENTINA-BRASIL-CHILE-URUGUAY	50	50	14	1	115
84	GRUTRANCOR SOCIEDAD DE RESPONSABILIDAD LIMITADA	ARGENTINA-CHILE	20	20	0	0	40
85	GUBENCIAN SOCIEDAD ANONIMA	ARGENTINA-BRASIL-URUGUAY	18	20	3	2	43
86	GRUPO 33 SOCIEDAD ANONIMA	BRASIL	11	10	1	0	22
87	GRUPO HE SOCIEDAD ANONIMA	ARGENTINA-BRASIL-URUGUAY	14	14	1	0	29
88	GRUPO INTERNACIONAL DE NEGOCIOS SOCIEDAD ANONIMA (GINSA)	BRASIL	14	12	11	0	37
89	GRUPO IRAZ SOCIEDAD ANONIMA	ARGENTINA-URUGUAY	5	5	0	0	12
90	GRUPO NORTE SOCIEDAD ANONIMA (GRUPO NORTE S.A.)	ARGENTINA-BRASIL-URUGUAY	38	41	9	0	88
91	GRUPO NORTE SUR SOCIEDAD DE RESPONSABILIDAD LIMITADA	ARGENTINA-BRASIL-CHILE-URUGUAY-BOLIVIA	15	17	2	0	35
92	GUNRAN SOCIEDAD ANONIMA	ARGENTINA-BRASIL-CHILE-URUGUAY	5	7	0	0	12
93	GUTRANCO SOCIEDAD ANONIMA	ARGENTINA-BRASIL-CHILE-URUGUAY-BOLIVIA	30	30	0	0	60
94	HUTRANS SOCIEDAD DE RESPONSABILIDAD LIMITADA (HUTRANS S.R.L.)	ARGENTINA-BRASIL-CHILE-URUGUAY	11	12	0	0	23
95	HUV TRANSPORTADORA SOCIEDAD ANONIMA	ARGENTINA-BRASIL-URUGUAY	283	304	12	1	600
96	HERSONA SOCIEDAD ANONIMA COMERCIAL E INDUSTRIAL	ARGENTINA-URUGUAY	5	5	0	0	10
97	HORACIO DE RESPONSABILIDAD LIMITADA	ARGENTINA-BRASIL-CHILE-URUGUAY	6	7	0	0	13
98	INTERCUYO TRANSCUAY SOCIEDAD ANONIMA (ICTRSA)	ARGENTINA-CHILE-URUGUAY	16	16	1	0	33

EMPRESAS PERMISIONARIAS NACIONALES DEL SERVICIO DE TRANSPORTE INTERNACIONAL DE CARGAS-AÑO 2015

N°	NOMBRE RAZÓN SOCIAL	PAÍSES HABILITADOS	LAN	ABR	JUN	AGOST	TOTAL
[illegible]	[illegible]	ARGENTINA-URUGUAY	1	1	0	0	2
120	[illegible] SOCIEDAD ANÓNIMA	ARGENTINA-BOLIVIA-CHILE	16	0	0	0	17
121	[illegible] SOCIEDAD ANÓNIMA	BRASIL	10	9	0	0	19
122	[illegible] SOCIEDAD ANÓNIMA	ARGENTINA-CHILE	40	45	0	0	85
123	[illegible]	ARGENTINA-URUGUAY	5	1	0	0	17
124	[illegible] INTERNACIONAL SOCIEDAD DE PERSONAS RUBRO LIMITADA	ARGENTINA-CHILE	5	5		0	15
125	[illegible] LIMITADA	BRASIL-BOLIVIA-PERU	31	26	0	1	7
126	[illegible] LIMITADA	BRASIL	34	38	33	1	30
127	[illegible] INTERNACIONAL SOCIEDAD DE PERSONAS RUBRO LIMITADA	ARGENTINA	29	28	1	1	49
128	[illegible] SOCIEDAD DE PERSONAS RUBRO LIMITADA	ARGENTINA-CHILE-URUGUAY	154	125	4	1	283
129	[illegible] INTERNACIONAL SOCIEDAD ANÓNIMA	BRASIL	3	1	0	1	4
130	[illegible] INTERNACIONAL SOCIEDAD ANÓNIMA	ARGENTINA-BRASIL-CHILE-URUGUAY	1	1	0	1	3
131	[illegible] LIMITADA	ARGENTINA-CHILE-URUGUAY	1	1	0	1	3
132	[illegible] SOCIEDAD ANÓNIMA	ARGENTINA-BRASIL-CHILE-URUGUAY	4	0	0	0	4
133	[illegible] INTERNACIONAL SOCIEDAD DE PERSONAS RUBRO LIMITADA	ARGENTINA-BRASIL	10	0	0	0	10
134	[illegible] INTERNACIONAL DE CARGAS, TRANSPORTE [illegible]	ARGENTINA-BRASIL-CHILE-URUGUAY-BOLIVIA-PERU	31	31	1	1	64
135	[illegible] LOGÍSTICA SOCIEDAD ANÓNIMA [illegible]	ARGENTINA-BRASIL-CHILE-URUGUAY-BOLIVIA	4	3	0	0	8
136	[illegible] SOCIEDAD ANÓNIMA [illegible]	ARGENTINA-BRASIL-CHILE-URUGUAY-BOLIVIA-PERU	283	272	5	4	564
137	[illegible] SOCIEDAD ANÓNIMA [illegible]	ARGENTINA-BRASIL-CHILE-URUGUAY	4	4	0	0	8
138	[illegible] INTERNACIONAL TRANSPORTE DE CARGAS SOCIEDAD ANÓNIMA [illegible]	ARGENTINA-BRASIL-URUGUAY	2	2	0	1	5
139	[illegible] SOCIEDAD ANÓNIMA [illegible]	BRASIL	29	29	1		4
140	[illegible] INTERNACIONAL [illegible]	ARGENTINA-BRASIL-CHILE-URUGUAY-BOLIVIA-PERU	11	12	1	1	25
141	[illegible]	ARGENTINA-BRASIL-CHILE-URUGUAY-BOLIVIA-PERU	46	46	11	1	117
142	[illegible] SOCIEDAD ANÓNIMA	ARGENTINA-BRASIL-CHILE-URUGUAY	15	15	5	1	36
143	[illegible] TRANSPORTES SOCIEDAD ANÓNIMA	BRASIL	1	1	1	1	4
144	[illegible] SOCIEDAD ANÓNIMA	ARGENTINA-BRASIL-CHILE-URUGUAY	19	17	3		39
145	[illegible]	ARGENTINA-BRASIL-CHILE-URUGUAY-BOLIVIA	17	26	1	1	45
146	[illegible] DE LA ARAUCANIA SOCIEDAD ANÓNIMA	ARGENTINA-BRASIL	14	12	1	1	28
147	[illegible] TRANSPORTE SOCIEDAD ANÓNIMA	ARGENTINA-URUGUAY	3	1	1	1	6
148	[illegible] SOCIEDAD ANÓNIMA	BRASIL	12	14	1		19
149	[illegible] GAS SOCIEDAD ANÓNIMA	ARGENTINA-BOLIVIA	1	1	1		4
150	[illegible] ASOCIADAS SOCIEDAD DE PERSONAS RUBRO LIMITADA	ARGENTINA-BRASIL-CHILE-URUGUAY	14	14	1		19
151	[illegible]	ARGENTINA-BRASIL	4	4	1	1	4
152	[illegible]	BRASIL	12	12	1	1	26
153	[illegible] SOCIEDAD ANÓNIMA	ARGENTINA-BRASIL-CHILE-URUGUAY	12	12	1	1	26
154	[illegible] TRANSPORTE INTERNACIONAL IMPORTADORA Y EXPORTADORA SOCIEDAD ANÓNIMA	BRASIL	1	4	1	1	4
155	[illegible] SOCIEDAD DE PERSONAS RUBRO LIMITADA	ARGENTINA-BRASIL-URUGUAY	22	23	1	1	47
156	[illegible] DE LA ACUACIÓN COMERCIAL E INDUSTRIAL SOCIEDAD ANÓNIMA	ARGENTINA-BRASIL-CHILE-URUGUAY-BOLIVIA	109	12	1	1	143
157	[illegible]	ARGENTINA-BRASIL-CHILE-URUGUAY	14	14	1	1	31
158	[illegible]	ARGENTINA-BRASIL-URUGUAY	4	4	1		9
159	[illegible]	ARGENTINA-BRASIL-URUGUAY	6	6	1	1	13
160	[illegible] SOCIEDAD ANÓNIMA COMERCIAL INDUSTRIAL [illegible]	ARGENTINA-BRASIL-PARAGUAY-BOLIVIA	5	5	1	1	12
161	[illegible]	ARGENTINA-BRASIL-PARAGUAY-BOLIVIA	4	4	1	1	9
162	[illegible]	ARGENTINA-BRASIL-URUGUAY-BOLIVIA	24	24		1	49
163	[illegible] SOCIEDAD ANÓNIMA	ARGENTINA-URUGUAY	3	4	1	1	9
164	[illegible] SOCIEDAD ANÓNIMA	ARGENTINA-CHILE	5	6	1	1	11
165	[illegible] SOCIEDAD DE PERSONAS RUBRO LIMITADA	BRASIL	10	10	1	1	23

EMPRESAS PERMISIONARIAS NACIONALES DEL SERVICIO DE TRANSPORTE INTERNACIONAL DE CARGAS-AÑO 2015

[illegible]	NOMBRE O RAZON SOCIAL	PAIS PROCEDENCIA	TAC	SUR	COM	ADOP	TOTAL
[illegible]	[illegible]	ARGENTINA-BRASIL-URUGUAY-CHILE-BOLIVIA	30	45	2	0	77
[illegible]	[illegible]	ARGENTINA-BRASIL	7	2	0	0	9
[illegible]	[illegible]	BRASIL	5	5	0	0	10
[illegible]	[illegible]	ARGENTINA-PARAGUAY-URUGUAY	4	0	0	0	4
[illegible]	[illegible]	ARGENTINA-BRASIL-URUGUAY	7	5	1	2	15
[illegible]	[illegible]	ARGENTINA-PARAGUAY-URUGUAY	13	0	0	0	13
[illegible]	[illegible]	BRASIL	5	4	0	0	9
[illegible]	[illegible]	ARGENTINA	43	46	2	0	89
[illegible]	[illegible]	ARGENTINA-PARAGUAY-CHILE-URUGUAY-BOLIVIA	14	12	0	0	27
[illegible]	[illegible]	ARGENTINA-BRASIL-CHILE-URUGUAY	6	15	0	0	21
[illegible]	[illegible]	BRASIL	2	0	1	1	4
[illegible]	[illegible]	ARGENTINA-CHILE	4	4	0	0	8
[illegible]	[illegible]	ARGENTINA-URUGUAY	5	4	0	0	9
[illegible]	[illegible]	ARGENTINA-PARAGUAY-URUGUAY-BOLIVIA	7	7	0	0	14
[illegible]	[illegible]	BRASIL-URUGUAY	4	4	0	0	8
[illegible]	[illegible]	BRASIL	24	24	0	0	48
[illegible]	[illegible]	ARGENTINA-BRASIL-CHILE-URUGUAY	5	5	0	0	10
[illegible]	[illegible]	ARGENTINA	2	2	0	0	4
[illegible]	[illegible]	ARGENTINA-PARAGUAY-URUGUAY-BOLIVIA	24	24	0	0	48
[illegible]	[illegible]	ARGENTINA	7	7	2	0	16
[illegible]	[illegible]	ARGENTINA	7	7	0	0	14
[illegible]	[illegible]	ARGENTINA-PARAGUAY-URUGUAY-BOLIVIA	7	7	0	0	14
[illegible]	[illegible]	BRASIL	5	5	0	0	10
[illegible]	[illegible]	ARGENTINA-URUGUAY	25	20	0	0	45
[illegible]	[illegible]	BRASIL	36	36	0	0	72
[illegible]	[illegible]	ARGENTINA-BRASIL-CHILE-URUGUAY	25	25	0	0	50
[illegible]	[illegible]	ARGENTINA-URUGUAY	3	3	0	0	6
[illegible]	[illegible]	BRASIL	10	0	1	1	12
[illegible]	[illegible]	BRASIL	24	24	1	0	49
[illegible]	[illegible]	ARGENTINA-URUGUAY	30	28	0	0	58
[illegible]	[illegible]	ARGENTINA-PARAGUAY-URUGUAY-BOLIVIA	19	18	1	0	38
[illegible]	[illegible]	ARGENTINA	7	7	0	0	14
[illegible]	[illegible]	BRASIL	5	5	0	0	10
[illegible]	[illegible]	BRASIL	106	106	1	0	213
[illegible]	[illegible]	BRASIL	7	7	0	0	14
[illegible]	[illegible]	BRASIL	12	11	1	0	24
[illegible]	[illegible]	ARGENTINA	8	8	2	0	18
[illegible]	[illegible]	BRASIL	8	7	0	0	15
[illegible]	[illegible]	ARGENTINA-BRASIL-CHILE-URUGUAY	30	30	2	0	61
[illegible]	[illegible]	BRASIL	11	11	1	0	23

EMPRESAS PERMISIONARIAS NACIONALES DEL SERVICIO DE TRANSPORTE INTERNACIONAL DE CARGAS-AÑO 2015

N°	NOMBRE NACIONAL	PAISES INTERNACIONALES	CPE	SCN	CAV	ACOP	TOTAL
190	TRANSPORTADORA [illegible]	BRASIL	6	6	2	0	14
191	TRANSBRASILIA DE COMERCIO E TRANSPORTE LIMITADA	BRASIL	5	5	2	0	9
192	TRANSCOMERCIO [illegible]	ARGENTINA/BRASIL	21	21	[illegible]	0	42
193	TRANSPORTE [illegible]	BRASIL	5	5	2	0	12
194	TRANSPORTE [illegible]	ARGENTINA/BRASIL	15	15	2	0	32
195	TRANSPORTE [illegible]	BRASIL	21	20	2	0	44
196	TRANSPORTE [illegible]	ARGENTINA/BRASIL	24	15	12	0	53
197	TRANSPORTE [illegible]	ARGENTINA/CHILE	8	7	[illegible]	0	15
198	TRANSPORTE INTERNACIONAL [illegible]	ARGENTINA/BRASIL/CHILE	17	17	4	[illegible]	34
199	TRANSPORTE [illegible]	BRASIL	32	29	4	0	65
200	TRANSPORTE [illegible]	ARGENTINA/BRASIL/CHILE/PARAGUAY/URUGUAY	11	10	2	0	23
201	TRANSPORTADORA [illegible]	ARGENTINA/URUGUAY	5	5	2	0	12
202	TRANSPORTADORA [illegible] LIMITADA	BRASIL	12	10	2	0	24
203	TRANSPORTE [illegible]	BRASIL	32	30	2	0	66
204	TRANSPORTE [illegible]	BRASIL	8	8	1	0	17
205	TRANSPORTE [illegible]	BRASIL	440	400	12	[illegible]	852
206	TRANSPORTE [illegible]	ARGENTINA/BRASIL	15	20	[illegible]	0	47
207	TRANSPORTE [illegible]	BRASIL	23	23	1	[illegible]	52
208	TRANSPORTE [illegible]	ARGENTINA/BRASIL/URUGUAY	37	30	2	0	79
209	TRANSPORTE [illegible]	ARGENTINA/BRASIL	17	10	1	[illegible]	28
210	TRANSPORTE [illegible]	ARGENTINA/BRASIL/CHILE	14	9	[illegible]	0	23
211	TRANSPORTE [illegible] (TRANSITRAN)	ARGENTINA/BRASIL/URUGUAY	12	10	2	0	24
212	TRANSPORTE [illegible]	BRASIL	17	16	1	0	34
213	TRANSPORTADORA [illegible]	ARGENTINA/URUGUAY	9	7	2	0	18
214	TRANSPORTE [illegible]	ARGENTINA/BRASIL/URUGUAY	6	7	2	0	15
215	TRANSPORTE [illegible]	BRASIL/ARGENTINA	33	34	2	0	69
216	TRANSPORTE [illegible]	BRASIL	20	18	2	0	40
217	[illegible]	ARGENTINA/BRASIL/CHILE/PARAGUAY/BOLIVIA	4	6	[illegible]	0	9
218	TRANSPORTE [illegible]	BRASIL	17	16	[illegible]	0	35
219	TRANSPORTE [illegible]	BRASIL	14	16	2	0	31
220	TRANSPORTE [illegible]	ARGENTINA/BRASIL/CHILE/PARAGUAY/BOLIVIA	8	11	2	0	21
221	TRANSPORTE [illegible]	BRASIL	47	47	4	0	98
222	TRANSPORTE [illegible]	ARGENTINA/BRASIL/CHILE/PARAGUAY/BOLIVIA	4	7	1	0	12
223	TRANSPORTE [illegible]	ARGENTINA/URUGUAY	33	35	4	[illegible]	76
224	TRANSPORTE [illegible]	ARGENTINA/BRASIL/URUGUAY	1	18	[illegible]	0	19
225	TRANSPORTE [illegible]	ARGENTINA/CHILE	17	18	2	0	37
226	TRANSPORTE [illegible]	ARGENTINA/URUGUAY	17	17	2	0	36
227	TRANSPORTE [illegible]	BRASIL	27	27	[illegible]	0	57
228	TRANSPORTE [illegible]	ARGENTINA/BRASIL/URUGUAY/BOLIVIA	37	37	4	[illegible]	78
229	TRANSPORTE [illegible]	ARGENTINA/PARAGUAY	0	0	[illegible]	0	1
230	TRANSPORTE [illegible] LIMITADA	ARGENTINA	32	32	2	0	66
231	TRANSPORTE [illegible]	ARGENTINA/CHILE/PARAGUAY	0	0	[illegible]	0	1
232	TRANSPORTE [illegible]	ARGENTINA/BRASIL/URUGUAY	33	30	2	0	71
233	TRANSPORTE INTERNACIONAL [illegible] LIMITADA	ARGENTINA/BRASIL/URUGUAY/BOLIVIA	33	33	21	5	92
234	TRANSPORTE INTERNACIONAL [illegible]	ARGENTINA/CHILE/URUGUAY	0	0	[illegible]	0	1
235	TRANSPORTE INTERNACIONAL [illegible] SOCIEDAD [illegible]	ARGENTINA/BRASIL/URUGUAY	4	4	[illegible]	0	8

EMPRESAS PERMISIONARIAS NACIONALES DEL SERVICIO DE TRANSPORTE INTERNACIONAL DE CARGAS-AÑO 2015

[illegible]	[illegible]	ARGENTINA-URUGUAY	8	11	0	1	20
[illegible]	[illegible]	ARGENTINA	5	7	2	1	15
[illegible]	[illegible]	ARGENTINA-URUGUAY	5	5	0	1	11
[illegible]	[illegible]	ARGENTINA-BRASIL	10	11	0	1	21
246	[illegible]	ARGENTINA-BRASIL-URUGUAY	15	15	0	2	32
247	TRANSPORTE Y TURISMO SOLAR CENTO SOCIEDAD ANONIMA	ARGENTINA-BRASIL-URUGUAY	34	21	4	2	62
248	TRANSPORTE Y ALMACENAJE LEDESMA SOCIEDAD DE RESPONSABILIDAD LIMITADA	ARGENTINA-BRASIL-CHILE-URUGUAY	17	14	1	1	33
249	[illegible] LIMITADA	BRASIL	3	4	3	2	12
250	TRANSPORTE DEL SUR SOCIEDAD DE RESPONSABILIDAD LIMITADA	ARGENTINA-BRASIL-URUGUAY	12	24	0	2	37
251	TRANSPORTE POSTAL SOCIEDAD ANONIMA	BRASIL	4	5	2	1	12
252	TRANSPORTE UNICAMUR SOCIEDAD DE RESPONSABILIDAD LIMITADA	ARGENTINA-BRASIL-URUGUAY-BOLIVIA	62	62	1	2	127
253	TRANSPORTES Y SERVICIOS MURUNDU SOCIEDAD ANONIMA	BRASIL	10	9	0	2	19
254	TRANSPORTES Y SERVICIOS L.T. SOCIEDAD ANONIMA COMERCIAL INDUSTRIAL	ARGENTINA-BRASIL-CHILE-URUGUAY-BOLIVIA-PERU	18	15	0	2	35
255	TRANSPORTE Y SERVICIOS [illegible] ANONIMA	ARGENTINA-[illegible]	5	4	1	2	14
256	[illegible] ANONIMA	BRASIL	7	1	1	2	11
257	[illegible] DISTRIBUCIONES	ARGENTINA-BRASIL-CHILE-URUGUAY	25	64	4	2	95
258	UNIVERSAL SOCIEDAD ANONIMA	ARGENTINA - BRASIL	105	110	4	1	220
259	[illegible] SOCIEDAD DE RESPONSABILIDAD LIMITADA	BRASIL	4	4	1	2	7
260	[illegible] Y LOGISTICA SOCIEDAD ANONIMA	BRASIL	4	4	0	2	8
261	[illegible] SOCIEDAD DE RESPONSABILIDAD LIMITADA	ARGENTINA - CHILE	22	19	0	2	43
262	[illegible]	BRASIL	68	66	1	2	134
263	[illegible]	BRASIL	17	14	2	1	32
264	[illegible]	ARGENTINA-BRASIL-CHILE-URUGUAY	33	33	2	5	66
265	UNIVERSAL EURO TRUCKS LOGISTIC DE RODEL ESPINOLA GUIÑEZ	ARGENTINA-BRASIL-CHILE-URUGUAY	6	6	2	2	12
266	UNIVERSAL PRONTER DE MARIO ERNESTO VILLALBA TRANCO	BRASIL	9	6	2	2	17
267	UNIVERSAL IGNACIO INACIO LOUZANO MARTINEZ	ARGENTINA-URUGUAY	22	28	1	1	52
268	UNIVERSAL LUIS VICTOR LUCAS GALEANO	ARGENTINA-BRASIL-CHILE-URUGUAY	17	17	2	2	34
269	UNIVERSAL LUIS ZANCHETTA ANTONIO DI TOTT DE NELO ZANCHETTA	ARGENTINA-BRASIL	13	17	2	2	32
270	UNIVERSAL MAURA LUNA DE LA ACERO PLANAS	ARGENTINA-BRASIL-CHILE	12	12	2	2	24
271	UNIVERSAL MIGUEL ANGEL ORMUEZA GARATE	BRASIL	11	10	2	2	21
272	UNIVERSAL PAULINO CUEVAS GARATE	ARGENTINA-BRASIL-CHILE	51	61	6	2	122
273	UNIVERSAL [illegible]	ARGENTINA	12	13	1	10	34
274	UNIVERSAL [illegible] TRANSPORTE DE CARGA LUIS DANIEL SOBRAMISCOLO	ARGENTINA-BRASIL-CHILE-URUGUAY	52	28	2	2	84
275	UNIVERSAL SANTA RITA DE CASSIA AUGUSTO SOGLIO OLIVA	ARGENTINA-BRASIL-BOLIVIA	12	17	1	2	32
276	UNIVERSAL TRANSPORTE DE SANTIAGO LUIS ORTIZ ASSE	ARGENTINA-BRASIL-URUGUAY	13	11	2	1	27
277	UNIVERSAL TRANSPORTADORA JAVIER VALLEJO [illegible] ALBERTO ROSARIO ACUNO	ARGENTINA-[illegible]	12	11	1	1	25
278	UNIVERSAL TRANSPORTE TRANSBENTE DE ANTONIO DE LA CRUZ ESTEBAN MARINA	ARGENTINA-URUGUAY	4	4	2	0	9
279	UNIVERSAL VITTA DE JUAN PABLO VIGO TUCCINOSO	ARGENTINA	5	6	2	0	11
280	UNIVERSAL YUCA TRANSPORTE DE CACON FORTUNA	BRASIL	63	55	7	0	141
281	UNIBAL SOCIEDAD ANONIMA	ARGENTINA	0	0	7	7	14
282	USA TRANSPORTE SOCIEDAD DE RESPONSABILIDAD LIMITADA	ARGENTINA-BRASIL-CHILE-URUGUAY-BOLIVIA	42	44	2	0	88
283	VILLA COSTA SOCIEDAD ANONIMA	BRASIL-CHILE	4	3	2	1	8
284	VIRGEN DEL CARMEN TRANSPORTES Y SERVICIOS SOCIEDAD DE RESPONSABILIDAD LIMITADA	ARGENTINA - URUGUAY	9	6	2	0	17
285	VIRTUCOS IMPORT EXPORT SOCIEDAD ANONIMA	ARGENTINA-BRASIL-CHILE	9	11	2	0	22
286	WALVALCONA SONTO LOGISTICA SOCIEDAD DE RESPONSABILIDAD LIMITADA	BRASIL	5	10	2	0	17
287	YORUT TRANSPORTE SOCIEDAD DE RESPONSABILIDAD LIMITADA	ARGENTINA-URUGUAY	12	16	1	0	29
288	YUJUY SOCIEDAD COMERCIAL INDUSTRIAL GANADERA IMPORTACION Y EXPORTACION	ARGENTINA-BRASIL	4	5	1	1	11
TOTALES			7871	8017	670	106	16663

Fuente: Dirección General de Transporte Terrestre - DINATRAN
Actualizado al 20/04/2015

ANUARIO ESTADÍSTICO DE TRANSPORTE 2014

1.4 PARQUE AUTOMOTOR DEL SECTOR PÚBLICO Y PRIVADO

CANTIDAD DE AUTOMOTORES REGISTRADOS POR DEPARTAMENTO Y POR TIPO DE VEHÍCULO DE TODO EL PAÍS

Datos actualizados al 31 de diciembre de 2014

Departamento	Autos	Camionetas	Jeeps	Camiones	Tractores	Combis	Ambulancias	Motocicletas	Motonetas	Maquinarias	Motos	Motores	Total
CENTRAL	111.980	46.038	450	7.507	500	1.905	505	500	1.627	2	111.452	40.429	322.357
ALTO PARANÁ	36.051	23.597	62	11.071	806	586	271	2.490	3.911	21	78.616	72.962	280.120
CAPITAL	111.116	51.174	499	7.974	520	1.145	506	2.061	1.208	34	40.194	16.247	231.214
ITAPÚA	36.229	14.005	67	2.900	343	375	243	2.730	678	2	58.865	27.125	191.599
CAAGUAZÚ	12.575	7.513	41	4.458	226	213	242	788	306	-	18.998	15.766	60.625
AMAMBAY	7.776	7.901	71	3.017	77	110	72	794	157	-	11.111	13.115	40.174
CORDILLERA	7.027	4.488	26	2.343	130	305	41	141	150	-	3.980	5.730	28.004
CAAZAPÁ	4.532	2.864	7	1.726	158	20	72	380	75	27	4.296	10.901	24.716
CANINDEYÚ	4.171	3.177	17	1.246	7	116	41	592	16	-	5.249	6.127	22.141
GUAIRÁ	6.758	3.140	51	1.085	85	179	39	501	201	-	4.075	7.836	20.750
PARAGUARÍ	4.840	3.087	53	2.176	21	204	27	52	105	-	8.467	8.238	21.290
ÑEEMBUCÚ	3.844	4.710	7	1.246	14	27	94	534	16	1	3.545	6.706	20.185
MISIONES	3.942	1.722	79	639	24	37	17	39	85	-	3.075	7.549	17.078
CONCEPCIÓN	2.486	2.088	48	947	27	75	48	208	47		10.441	2.502	18.913
CAAZAPÁ	1.705	1.708	4	686	17	15	5	128	47	-	3.948	2.264	10.220
ÑEMBUCÚ	2.173	1.873	10	470	26	77	71	72	54	-	2.772	1.472	11.171
PRESIDENTE HAYES	1.812	1.761	30	470	13	90	61	427	58		3.605	2.148	10.477
CHACO	50	67	-	18	-	-	1	4	1	-	99	398	638
ALTO PARAGUAY	75	98	-	22	1	-	1	34	-	-	172	272	574
DESCONOCIDO	139	114	1	38	2	3		60			361	15	734
SINUANA	270	240	2	50	4	13	1	26	3	1	73	52	847
Totales	324.005	179.080	1.998	63.721	3.071	7.789	2.305	12.354	8.069	91	366.011	329.170	1.300.693
PARTICIPACIÓN (%)	27,48%	12,54%	0,10%	4,61%	0,22%	0,59%	0,17%	0,89%	0,69%	0,01%	28,62%	23,80%	100,00%



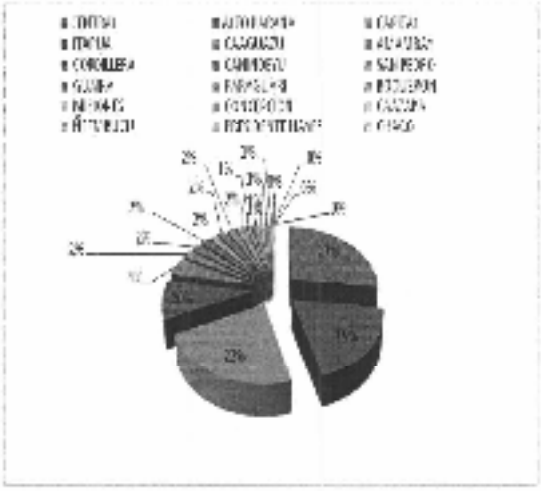

Fuente: Base de Datos de la Dirección del Registro Único de Automotores

VEHÍCULOS DEL ESTADO INSCRIPTOS EN EL REGISTRO AUTOMOTOR DEL SECTOR PÚBLICO - AÑO 2015

N.	INSTITUCIÓN	PARQUE TOTAL DEL SECTOR PÚBLICO
1	MUNICIPALIDAD DE CAPITAN BADO	1
2	1RA. DIVISIÓN DE CABALLERÍA	101
3	1RA. DIVISIÓN DE INFANTERÍA	18
4	1ER. CUERPO DE EJÉRCITO	15
5	2DA. DIVISIÓN DE INFANTERÍA	17
6	2DA. DIVISIÓN DE CABALLERÍA	41
7	3RA. DIVISIÓN DE CABALLERÍA	29
8	4TA. DIVISIÓN DE INFANTERÍA	20
9	5TA. DIVISIÓN DE INFANTERÍA	12
10	7MA. DIVISIÓN DE INFANTERÍA	26
11	ACADEMIA MILITAR	50
12	ADUANA	52
13	ARTILLERÍA DEL EJÉRCITO	57
14	AGENCIA FINANCIERA DE DESARROLLO	6
15	ADMINISTRACIÓN NACIONAL DE ELECTRICIDAD (ANDE)	52
16	ANNP	77
17	ANTELCO	173
18	ARMADA PARAGUAYA	51
19	ASOCIACIÓN DE ENTES AUTÓNOMOS	1
20	AYUDANTÍA GENERAL	5
21	BNF	3
22	BANCO CENTRAL DEL PARAGUAY	30
23	BANCO NACIONAL DE FOMENTO	119
24	COMANDO DE ARTILLERÍA DEL EJÉRCITO	4
25	CRÉDITO AGRÍCOLA DE HABILITACIÓN	566
26	CÁMARA DE DIPUTADOS	11
27	CECOPAY	1
28	COMANDO DEL EJÉRCITO ADMINISTRACIÓN LOGÍSTICA	9
29	CAJA JUDICIAL ONES Y PENSIONES	3
30	CUARTEL GENERAL COMANDO DEL EJÉRCITO	33
31	CIMDE (CINEPOX)	2
32	CIMEFOR	2
33	CINEE	23
34	CIRCUNSCRIPCIÓN JUDICIAL DE ANAMBAY	1
35	CAJA DE JUBILACIÓN DE ANDE	3
36	CIRCUNSCRIPCIÓN JUDICIAL DE ALTO PARANÁ	1
37	COMISIÓN NACIONAL DE VALORES	8
38	COMANDO DE COMUNICACIONES	17
39	COMITÉ DE EMERGENCIA NACIONAL	5
40	CONGRESO NACIONAL	2
41	CONAVI	93
42	CONTRALORÍA GENERAL DE LA REPÚBLICA	15
43	COMANDO DE SUBDIVISIÓN DEL EJÉRCITO - MCAL LÓPEZ	8
44	COMANDO DE SITEO	14
45	COMANDO DE LA ARMADA	5
46	COMANDO DE INGENIERÍA	62
47	CONACYT CONSEJO NACIONAL DE CIENCIAS Y TECNOLOGÍA	5
48	CONATEL	56
49	CORPOCOSA	25
50	CORPOSANA	43
51	CÁMARA DE SENADORES	25
52	CORTE SUPREMA DE JUSTICIA	135
53	FACULTAD DE CIENCIAS VETERINARIAS	17
54	DITEC	20
55	DIGERAMIL	1
56	DINAC	118

VEHÍCULOS DEL ESTADO INSCRIPTOS EN EL REGISTRO AUTOMOTOR DEL SECTOR PÚBLICO - AÑO 2015

N°	INSTITUCIÓN	PARQUE TOTAL DEL SECTOR PÚBLICO
57	DIRECCIÓN GENERAL DE MIGRACIONES	11
58	DIRECCIÓN GENERAL DE ESTADÍSTICAS, ENCUESTAS Y CENSO	55
59	DISERMOV	14
60	DICETEN	55
61	DISERGEMIL	11
62	DINABEL	17
63	DINAPLAN	55
64	DIRECCIÓN DEL SERVICIO DE SANIDAD DE LAS F.F.A.A.	17
65	DISERAGRO	29
66	DISERUNE	15
67	DIRECCIÓN DE CORREOS (NOPAC)	49
68	ESCUELA DE COMANDO Y ESTADO MAYOR	10
69	EMC CUERPO DEL EJÉRCITO	27
70	ESTADO MAYOR CONJUNTO	55
71	ENTE REGULADOR DEL SERVICIO SANITARIO (ERSSAN)	3
72	ESCUADRÓN MAYOR DE GOBIERNO	1
73	EMPRESA DE SERVICIOS SANITARIOS DEL PARAGUAY S.A.	103
74	MEC. ESCUELA VIA	2
75	FACULTAD DE DERECHO U.N.A.	13
76	FACULTAD DE CIENCIAS ECONÓMICAS	1
77	FUERZA AÉREA DE LA NACIÓN	103
78	FUERZA ARMADA DE LA NACIÓN	55
79	FACULTAD DE CIENCIAS DE LA SALUD U.N.A.	3
80	FACULTAD DE CIENCIAS AGRARIAS	17
81	FACULTAD DE CIENCIAS ECONÓMICAS U.T.A.G.U.A.Y.	1
82	FACULTAD DE CIENCIAS EXACTAS Y NATURALES	1
83	FACULTAD DE CIENCIAS DE LA PRODUCCIÓN	1
84	FACULTAD DE ODONTOLOGÍA	3
85	FONDO DE DESARROLLO CAMPESINO	2
86	FACULTAD DE FILOSOFÍA	3
87	FACULTAD DE INGENIERÍA U.N.A.	1
88	FACULTAD DE CIENCIAS MÉDICAS	4
89	FONDEC FONDO NACIONAL DE LA CULTURA Y LAS ARTES	2
90	FONDO GANADERO	11
91	FERROCARRILES DEL PARAGUAY S.A.	1
92	FACULTAD DE POLITÉCNICA U.N.E.	2
93	FERROCARRIL PTE. CARLOS A. LÓPEZ	2
94	GABINETE CIVIL	13
95	GOBERNACIÓN ALTO PARANÁ	51
96	GOBERNACIÓN CAQUEZÓN	19
97	GOBERNACIÓN CANINDEYÚ	13
98	GOBERNACIÓN DE CORDILLERA	19
99	GOBERNACIÓN DEPARTAMENTO CENTRAL	50
100	GOBERNACIÓN DE ITAPÚA	47
101	GOBERNACIÓN DE MISIONES	23
102	GOBERNACIÓN DE ÑEEMBUCÚ	13
103	GOBERNACIÓN DE ALTO PARAGUAY	7
104	GOBERNACIÓN DE CAAGUAZÚ	17
105	GOBERNACIÓN DE GUAIRÁ	20
106	GOBERNACIÓN DE CONCEPCIÓN	9
107	GOBERNACIÓN DE AMAMBAY	13
108	GOBERNACIÓN DE PARAGUARÍ	30
109	GOBERNACIÓN DE PRESIDENTE HAYES	8
110	GOBERNACIÓN DE SAN PEDRO	31

VEHÍCULOS DEL ESTADO INSCRIPTOS EN EL REGISTRO AUTOMOTOR DEL SECTOR PÚBLICO - AÑO 2015

N	INSTITUCIÓN	PARQUE TOTAL DEL SECTOR PÚBLICO
111	HOSPITAL DISTRITAL DE LAMBARÉ	1
112	HOSPITAL DE CLÍNICAS	8
113	HOSPITAL NEUROPSIQUIÁTRICO	2
114	HOSPITAL DE ITAUGUÁ GUAZÚ	17
115	INSTITUTO DE ALTOS ESTUDIOS ESTRATÉGICOS	2
116	INSTITUTO MADRES BARRERO	1
117	INSTITUTO DE BIENESTAR RURAL	105
118	INSTITUTO DE DESARROLLO MUNICIPAL	2
119	I CUERPO DE EJÉRCITO SIA. DIVISIÓN DE INFANTERÍA	11
120	II CUERPO DE EJÉRCITO (COMANDANCIA)	18
121	INSTITUTO PARAGUAYO DEL INCENA	13
122	INDUSTRIA NACIONAL DEL CEMENTO	24
123	INSTITUTO NACIONAL DE COOPERATIVISMO	11
124	ONJEAT	7
125	INSTITUTO FORESTAL NACIONAL - INFONA	27
126	INSTITUTO NACIONAL DE TECNOLOGÍA Y NORMALIZACIÓN	30
127	INSTITUTO NACIONAL DE ARTESANÍA (IPA)	6
128	INSTITUTO DE PREVISIÓN SOCIAL	204
129	INSTITUTO PARAGUAYO DE TECNOLOGÍA AGRARIA (I.P.T.A)	16
130	INSTITUTO DE INGENIERÍA ELECTRÓNICA	2
131	JUSTICIA ELECTORAL	33
132	LICEO MILITAR ACOSTA ÑU	16
133	MUNICIPALIDAD DE MBARACAYÚ	15
134	MUNICIPALIDAD DE ASUNCIÓN	441
135	MINISTERIO DE AGRICULTURA Y GANADERÍA	682
136	MUNICIPALIDAD DE CAMPERETÁ	10
137	MUNICIPALIDAD DE BELLA VISTA	12
138	MUNICIPALIDAD DE BUENA VISTA	1
139	MUNICIPALIDAD DE LOS CEDRALES	3
140	MINISTERIO DE DEFENSA NACIONAL	33
141	MINISTERIO DE LA DEFENSA PÚBLICA	16
142	MUNICIPALIDAD DE CIUDAD DEL ESTE	62
143	MINISTERIO DE EDUCACIÓN Y CULTURA	51
144	MUNICIPALIDAD DE FRAM	3
145	MUNICIPALIDAD DE MINGA PORÃ	15
146	MINISTERIO DE HACIENDA	97
147	MUNICIPALIDAD DE HOHENAU	5
148	MINISTERIO DEL INTERIOR	57
149	MINISTERIO DE INDUSTRIA Y COMERCIO	51
150	MINISTERIO DE LA MUJER	20
151	VICE. MPRD	3
152	MUNICIPALIDAD DE CIUDAD PLATÓN	7
153	MUNICIPALIDAD DE JESÚS	2
154	MINISTERIO DE JUSTICIA Y TRABAJO	155
155	MUNICIPALIDAD DE TUQUE	23
156	MUNICIPALIDAD DE LAMBARÉ	19
157	MUNICIPALIDAD DE LA PAZ	2
158	MUSEO MILITAR	1
159	MUNICIPALIDAD DE NUEVA ESPERANZA	13
160	MUNICIPALIDAD DE DOMICIANO	5
161	MINISTERIO DE OBRAS PÚBLICAS Y COMUNICACIONES (M.O.P.C.)	1578
162	MINISTERIO PÚBLICO	189
163	MUNICIPALIDAD DE MARIANO ROQUE ALONSO	8
164	MINISTERIO DE RELACIONES EXTERIORES	21
165	MUNICIPALIDAD DE SAN PEDRO DEL PARANÁ	4
166	MUNICIPALIDAD DE SALTOS DEL GUAIRÁ	10
167	MUNICIPALIDAD SANTA FE DEL PARANÁ	1
168	MINISTERIO DE SALUD PÚBLICA Y BIENESTAR SOCIAL	451

VEHÍCULOS DEL ESTADO INSCRIPTOS EN EL REGISTRO AUTOMOTOR DEL SECTOR PÚBLICO - AÑO 2015

Nº	INSTITUCION	PARQUE TOTAL DEL SECTOR PÚBLICO
166	MUNICIPALIDAD DE ITA - DELEGADO ITAPUA	1
167	MUNICIPALIDAD DE CAPITAN MIRANDA	4
168	MUNICIPALIDAD DE ENCARNACIÓN	51
169	MUNICIPALIDAD DE TENIENTE ROJAS	1
170	MUNICIPALIDAD DE VILLA TAVY	6
171	MUNICIPALIDAD DE CAPIIBARY	1
172	OBISPADO CASTRENSE	2
173	SECRETARIA DE DESARROLLO DE REPATRIADOS	6
174	PRESIDENCIA DE LA REPUBLICA - GABINETE MILITAR	15
175	POLICIA NACIONAL	102
176	PRESIDENCIA DE LA REPUBLICA	2
177	PRESIDENCIA DE LA REPUBLICA - SENAD	15
178	PRESIDENCIA DE LA REPUBLICA - GABINETE CIVIL	11
179	PROCURADURIA GENERAL DE LA REPUBLICA	4
180	PETROPAR	77
181	RADIO NACIONAL DEL PARAGUAY	1
182	MUNICIPALIDAD DE RAUL ARSENIO OVIEDO	1
183	REGIMIENTO ESCOLTA PRESIDENCIAL	15
184	MUNICIPALIDAD DE SAN JUAN DEL PARANA	5
185	STANDA	125
186	SECRETARIA DEL AMBIENTE	55
187	SECRETARIA DE LA NIÑEZ Y LA ADOLESCENCIA	2
188	SECRETARIA DE ACCION SOCIAL	6
189	SENASA	137
190	SENACITAT	2
191	SENAVE	14
192	SENEPAM (PRESIDENCIA DE LA REPUBLICA)	5
193	SETAMA	6
194	SINAFOCAL-SISTEMA NACIONAL DE FORMACIÓN Y CAPACITACIÓN LABORAL	2
195	SECRETARIA DE LA MUJER	6
196	SENAD	10
197	SECRETARIA NACIONAL DE DEPORTES	2
198	SECRETARIA NACIONAL DE PROMOCIÓN PROMOCIONAL S.N.P.P.	2
199	SECRETARIA NACIONAL DE TURISMO (SENATUR)	9
200	SENEPA	309
201	SECRETARIA TECNICA DE PLANIFICACION	8
202	SUCONIL	6
203	TROPAS ESPECIALES DEL EJERCITO	4
204	UNIVERSIDAD NACIONAL DEL ESTE	12
205	UNIVERSIDAD NACIONAL DE ASUNCION	42
206	UNIVERSIDAD NACIONAL DE CONCEPCION	2
207	UNIVERSIDAD NACIONAL DE CAAGUAZU	1
208	UNIVERSIDAD NACIONAL DE ITAPUA	6
209	UNIVERSIDAD NACIONAL DE CAAZAPA	2
210	UNIVERSIDAD NACIONAL DE VILLARICA	1
211	VICEPRESIDENCIA DE LA REPÚBLICA	4
	TOTAL DE VEHÍCULOS INSCRIPTOS EN R.A.S.P.	**10577**

Fuente: Dpto. de Registro Automotor del Sector Público - D.G.P.C. - DINATRAN
Datos actualizados al 19 de agosto de 2015

CUADRO DE EDADES DE LAS UNIDADES DE TRANSPORTE DE ÁREA METROPOLITANA- AÑO 2015

ZONA 1 San Lorenzo, Capiatá, J.A.Salvador, Guarambaré

PARQUE OPERATIVO DE EMPRESAS POR AÑO

Línea	Empresa	1996	1996	1997	1998	1999	2000	2001	2002	2003	2004	2005	2006	2007	2008	2009	2010	2011	2012	2013	2014	TOTAL
0	González Gaona S.R.L.										4	2	1									7
20	Cristóbal do Chaco S.R.L.	8	4	3	1	2	1	2	1		2		1			2	1	1				22
21	San Lorenzo S.R.L.		8	12	10					2	3		5									40
21-AL	Fernández Lopez S.A.	3	4	2	1		8								0	12						12
48	San Gerardo S.R.L. (Ex 77)	4	3	10			8					21		8								56
62-1	La Candelaria Capiatá S.R.	7	8	2	2	8			1	1		1	0									30
70	Inter S.A.	0	0	0	7	1						1	0				2					10
47-50-67	Luis San Lorenzo S.A. (Ex Ly)	7	31	21	10		1				1		2			9	3	3			10	107
57-70	Capiatá S.R.L.	0	2	5	2	4		9	1		6	1	1			9	5	5	10			60
56	Acosta S.A.	1			2	1		3	1	1	4	2	3	1	1	1	4	4	3		1	30
52	NBA			2	3		5				3											2
SubTotal		26	26	57	40	16	23	7	4	4	28	30	31	9	10	26	25	12	9	7	11	421

ZONA 2 (Mariano R. Alonso - Limpio-Bajo Chaco)

Línea	Empresa	1996	1996	1997	1998	1999	2000	2001	2002	2003	2004	2005	2006	2007	2008	2009	2010	2011	2012	2013	2014	TOTAL
2-7	Transporte A. Duarte S.R.L.	2	5	7	1	4	3			1	4		1						1			24
2	SETIC	1				1	3	3	1	1	2		1		2	2	6	1	1			27
5-11	La Chaqueña S.A.T.C.	2	3	2		1	2										3	3	1		4	20
34	Ciudad del Limpio S.R.L.	4	2	5	2			1	2		2	1	3		2	4		2	1			40
36	Campo Limpio S.A.	1	2	5	4	1	8	3	2	4	2	1	3		4		2	4	1			45
46	Villa Hayes S.R.L.	5	1	5																		11
SubTotal		15	13	42	7	7	14	7	5	6	20	2	8	0	8	6	12	14	5	2	6	213

ZONA 3 (Luque - Aregua)

Línea	Empresa	1996	1996	1997	1998	1999	2000	2001	2002	2003	2004	2005	2006	2007	2008	2009	2010	2011	2012	2013	2014	TOTAL
5	Ciudad del Lago S.R.L.		1	4	4	1	2											3	7	3		25
7	San Agustín S.R.		5	1	1	3	2	1	1	2			1		8	1	0	1				33
28	Guasu Aguay S.R.L.	3	5	5	3		3			1			2		4	1	2	2	2	1	1	30
30	Sangucho S.A.C.I.	7	7	4	1	1							1		2			5	5	5	4	52
49	El Imperio S.R.	1	1	6	0	1			2				1		5	5	6	5	3	0	2	72
10	Cerro Q S.A.	7		4	4	3	4	4				2							1		1	30
1	La Amparo S.A.	9	2	2	7	3		7														30
SubTotal		37	24	31	20	12	12	12	3	3	0	2	5	0	19	17	18	19	18	9	8	282

ZONA 4 (Edn. De La Victoria)

Línea	Empresa	1996	1996	1997	1998	1999	2000	2001	2002	2003	2004	2005	2006	2007	2008	2009	2010	2011	2012	2013	2014	TOTAL
27	San Fernando S.A.	7	3	4	2		1	3	0	4	1	1	1		4							42
SubTotal		7	3	4	2	0	1	3	0	4	1	1	1	0	4	0	0	0	0	1	0	42

CUADRO DE EDADES DE LAS UNIDADES DE TRANSPORTE DE ÁREA METROPOLITANA AÑO 2015

ZONA 6 (Norte y Este: San Vicente, Yaguón, Guarambaré)

PARQUE OPERATIVO DE EMPRESAS POR AÑO

Línea	Empresa	1995	1996	1997	1998	1999	2000	2001	2002	2003	2004	2005	2006	2007	2008	2009	2010	2011	2012	2013	2014	TOTAL
8	Cosme Rompero																					0
8-12-0	Pres. Guaraní S.R.L.	7	7	7	7	1			10	7	3	8	7	3								53
8-4	Pres. Guaraní S.A.C.I.	4		3	4																	0
9-2	Yaguó S.A.	8	6	4	4	1		1	1	2			3			1	1	2	1			30
30Y 8	Línea 30	7	12	21	8	8					2	1	6	5					1	1	1	53
30	Ciudad de Guarambaré S.R.L.	6	7	4	5			2				3										30
38	Nivel Lopez S.R.L.	5	5	3	2	1		1	1					8				2	2		1	37
4	Pres. Guaraní S.R.L.	2	4	5	5	2										2						20
34	GMT V.T. S.R.L.	1	1	4			2	2	1		2	1	4	2	2	1	3					31
35	Autoservicio Vista S.R.L.	3	4	1				2	3		1	1	1			1		1				18
SubTotal		37	46	77	38	14	2	7	16	9	7	10	22	24	2	5	4	5	14	1	3	402

ZONA 8 (Lambaré)

Línea	Empresa	1995	1996	1997	1998	1999	2000	2001	2002	2003	2004	2005	2006	2007	2008	2009	2010	2011	2012	2013	2014	TOTAL
3y8	Servalim S.R.L.	1	15		20		1	1	3		7	1	2	1								52
9	Transporte Paraguayo S.A.	7			1	1	5	5				2	1									26
27Y 9	Lambaré S.A.	5	7	7	4	11	11						6			11	3	4	5	5	11	82
4	Tele Diversión S.R.L.	8	2	5	4	2	8			8			1	1	1	1		1				40
SubTotal		41	23	12	29	15	25	6	3	8	7	3	10	2	1	11	3	5	5	10	11	230

ZONA 7 (AGBECORI)

Línea	Empresa	1995	1996	1997	1998	1999	2000	2001	2002	2003	2004	2005	2006	2007	2008	2009	2010	2011	2012	2013	2014	TOTAL
33	Lag. Aztlán Yacua S.A.																					0
55	Servalim S.R.L.	5	4	5	1	2	1						3			1		2	5	4	2	30
55	Ciudad de Vidal		7	4				9		1	7	7	3	3			3	3	6			37
44	San Pedro S.R.L.	7	5	2		2	2	2	1		5			1	2	8	8	1				33
50	COTRIBA S.A.		2	1	1		6	5	4	1		5		1						1		21
57	Nueva Italia S.R.L.	2	2	1			1	2	2	4	5						1					18
37	Bel Horizonte S.R.L.		7							3		1	7	5								22
34	La Angostura S.A.		5	5	1	1							2									15
SubTotal		14	32	18	3	5	10	18	7	9	12	13	12	9	2	9	12	6	11	5	2	170
Promedio		22	18	27	20	14	12	11	12	12	13	12	12	14	13	14	14	11	16	12	13	802

Fuente: Viceministerio de Transporte-M.O.P.C.

Datos actualizados al 04/05/15

ANUARIO ESTADÍSTICO DE TRANSPORTE 2014

1.5 ESTADÍSTICAS SOBRE ACCIDENTES DE TRÁNSITO

TIPOLOGÍA DE LOS SINIESTROS DE TRÁNSITO Y VÍCTIMAS SEGÚN SEXO

AÑO 2014

Meses	Choque	Roce	Vuelco	Atropell.	Incendio	Caídas	Atropell.	Total Meses	Porcentual	Mujer	Varón	Total	Porcentual	Mujer	Varón	Total	Porcentual	Total Gral.
Enero	73	21	4	1	-	1	4	104	9%	16	35	51	11%	2	5	7	8%	61
Febrero	96	18	4	-	-	-	1	107	9%	14	28	42	9%	1	7	8	9%	50
Marzo	74	10	3	1	-	-	3	91	7%	16	29	45	9%	3	11	14	16%	59
Abril	51	21	9	-	-	2	5	88	8%	8	24	32	7%	2	9	11	13%	43
Mayo	86	20	2	-	-	1	7	96	8%	8	27	35	7%	2	3	5	6%	38
Junio	87	19	5	-	-	2	7	120	10%	6	34	40	8%	3	10	13	15%	53
Julio	67	26	4	1	-	1	1	100	9%	11	27	38	8%	-	4	4	5%	42
Agosto	94	17	3	-	-	2	7	113	9%	18	32	50	11%	2	10	12	14%	62
Setiembre	92	18	5	-	-	1	3	88	7%	6	27	33	7%	1	-	1	1%	34
Octubre	109	20	5	2	-	-	2	138	11%	15	37	52	11%	1	5	6	7%	58
Noviembre	75	21	-	1	-	1	4	102	8%	5	14	19	4%	0	3	3	4%	22
Diciembre	62	14	6	-	-	3	2	89	7%	14	26	40	8%	1	1	2	2%	42
Total	903	223	52	6	0	14	47	1245	[illegible]	135	343	478	[illegible]	18	68	86	[illegible]	564
%	73%	18%	4%	0%	0%	1%	4%	100%		28%	61%	85%		3%	12%	15%		100%

FUENTE: ELABORADO POR LA DIV. DE ESTADÍSTICAS DE ACCIDENTES DE TRÁNSITO DEL DPTO. DE DOMINIOS, EN BASE A REGISTROS DE ACCIDENTES DE TRÁNSITO

TIPOLOGÍA DE LOS SINIESTROS DE TRÁNSITO - 2014



RESUMEN ESTADÍSTICO DE ACCIDENTES POR RUTAS Y RAMALES DEL PAÍS

Distribuido por Meses - Año 2014

Distintas Rutas y ramales	ENE	FEB	MAR	ABR	MAY	JUN	JUL	AGO	SET	OCT	NOV	DIC	Tot. Gral.	%
Ruta N° 1 "Mcal. F. S. Lopez"	7	13	9	10	9	13	11	8	2	11	11	17	120	10%
Ruta N° 2 "Mcal. José F. Caligarnba	43	50	36	37	34	43	39	54	44	82	62	40	564	45%
Ruta N° 3 "Gral.José Dizarco Aquino"	8	5	6	5	4	4	9	11	7	9	5	5	78	6%
Ruta N° 4 "Gral.José Eduvigis Diaz	0	0	0	0	0	0	0	0	0	0	0	-	0	-
Ruta N° 5 "Gral.Bernardino Caballero"	0	0	2	0	1	2	1	4	2	1	1	1	15	1%
Ruta N° 6 "Dr.Juan León Mallorquin"	5	2	4	8	9	5	2	0	1	0	0	-	34	3%
Ruta N° 7 "Dr.J. G. Rodriguez de Francia"	8	8	8	11	7	12	4	2	3	2	0	3	68	5%
Ruta N° 8 "Blas Garay"	0	0	0	1	1	0	0	2	3	0	0	2	9	1%
Ruta N° 9 "Carlos Antonio Lopez"	8	9	5	5	13	17	17	9	9	6	1	6	105	8%
Ruta N° 10 "Residental"	2	3	8	3	2	3	0	0	0	0	0	-	21	2%
Ruta N° 11 "Juana de Lara"	0	0	0	0	0	0	0	0	0	0	0	-	0	-
Ruta N° 12 "Vice Pdte. Sánchez"	0	0	0	0	0	0	0	0	0	0	0	1	1	0%
Ramal Ruta N° 1	0	0	0	1	1	0	3	0	1	1	0	-	7	1%
Ramal Ruta N° 3	1	0	0	0	0	0	0	0	0	0	0	-	1	0%
Ramal Ruta N° 8 - Paraguarí-Villarrica	0	0	0	0	0	1	0	2	1	1	0	1	6	0%
Av. Mcal. Lopez	7	6	5	5	2	2	7	7	5	14	12	7	79	6%
Av. Mrs. Lynch	0	1	0	0	1	0	0	0	0	1	0	-	3	0%
Av. Del Agrónomo (SL)	3	1	1	0	0	1	1	0	0	2	0	-	9	1%
Av. Dr. Rodriguez de Francia (SL)	0	0	1	0	0	0	0	1	0	0	0	-	2	0%
Autopista Asunción-Luque	2	0	0	0	1	1	0	0	0	1	0	-	5	0%
Super Carretera Hernandarias - La Paloma	1	2	4	6	7	5	1	0	0	0	0	-	26	2%
Ramal F.Colorado-Concep.(Ruta Cnel.Fran	0	1	0	0	0	1	0	0	1	0	0	-	3	0%
Ramal a Pto. Falcón	0	0	0	0	0	1	0	0	0	1	0	-	2	0%
Ramal San Lorenzo-Nemby	1	0	0	0	0	0	0	0	0	1	0	-	2	0%
Ramal San Lorenzo-Luque	2	1	0	1	0	0	1	0	0	0	0	1	6	0%
Ramal Julia M. Cueto(SL)	3	2	0	0	1	0	1	2	1	0	2	1	13	1%
Ramal Ñeñuro Rica (SL)	0	0	0	0	1	0	0	0	0	1	0	-	2	0%
Ramal Arroyal - Pedro - Ypacarai	0	0	1	0	0	0	0	1	0	0	0	-	2	0%
Ramal Oviedo-Santaní	0	1	0	2	0	0	0	0	0	0	0	-	3	0%
Ramales	2	0	2	3	1	7	2	5	6	2	5	3	39	3%
Acceso Sur	3	2	0	1	1	2	1	4	0	2	3	1	20	2%
Total Mensual	104	107	91	99	96	120	100	113	86	138	102	89	1245	100%

SINIESTROS DE TRÁNSITO POR DISTINTAS RUTAS Y RAMALES DEL PAÍS - AÑO 2014

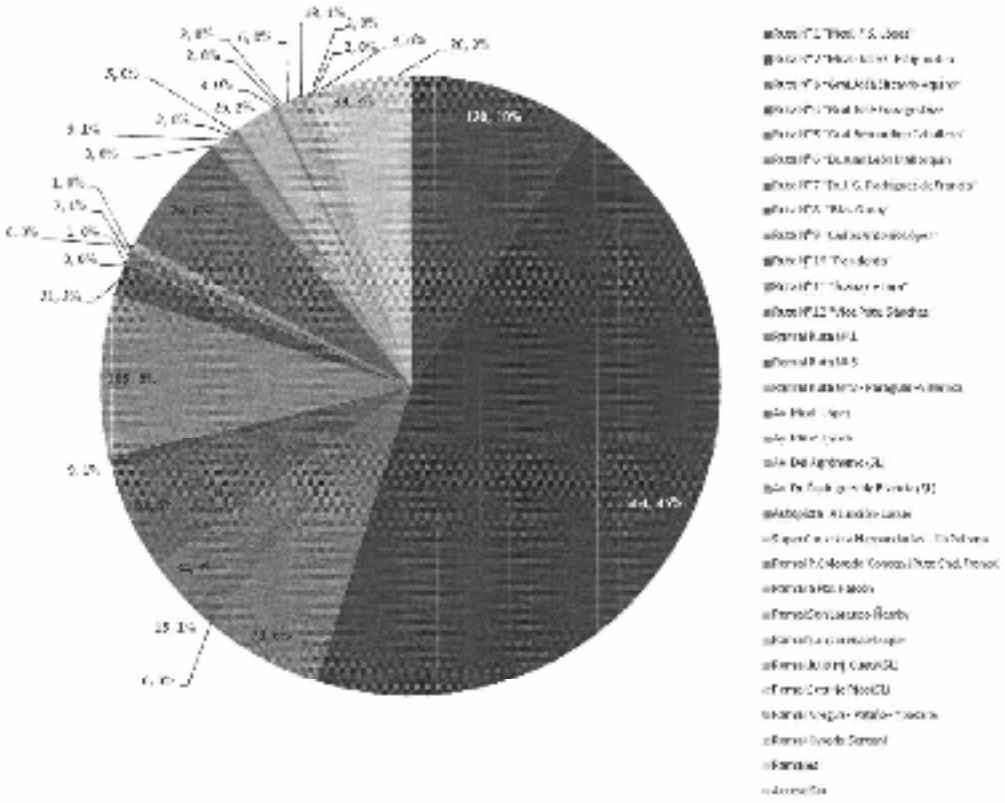

Fuente: Policía Caminera - Departamento de Informática.

VEHÍCULOS DE MAYOR INCIDENCIA EN SINIESTROS DE TRÁNSITO
AÑO 2014

Tipos de	Ene	Feb	Mar	Abr	May	Jun	Jul	Ago	Set	Oct	Nov	Dic	Tot.	%
Automóvil	71	79	68	77	57	67	74	84	62	111	82	57	**889**	36%
Camioneta	60	57	59	50	49	62	50	58	50	73	61	52	**672**	27%
Omnibus	21	26	12	21	21	24	21	24	19	31	25	25	**271**	10%
Motocicleta	**19**	**18**	**12**	**11**	**15**	**24**	**18**	**15**	**11**	**18**	**10**	**10**	**181**	8%
Semirremolque	12	19	13	10	16	20	15	15	9	15	13	9	**171**	7%
Camión de Carga	9	15	19	9	8	9	10	18	8	10	8	11	**134**	5%



Fuente: Policía Caminera - Departamento de Informática.

RESUMEN ESTADÍSTICO DE ACCIDENTES POR CAUSAS AÑO 2014

Causa	Ene.	Feb.	Mar.	Abr.	May.	Jun.	Jul.	Ago.	Set.	Oct.	Nov.	Dic.	Tot.	%
No Conserva distancia	31	46	37	33	23	33	35	39	28	51	29	23	401	32%
No hacer señal p/maniobrar	17	12	15	17	17	23	17	19	15	22	18	13	189	15%
No conservar su lado	17	13	13	8	14	15	16	15	15	18	10	7	166	13%
Adelantamiento indebido	5	8	9	7	6	11	6	5	3	16	7	7	81	7%
Exceso de velocidad	7	8	5	6	6	7	5	6	2	9	8	7	76	6%
Giro indebido	4	8	6	7	2	8	3	4	4	3	5	10	65	5%
Otras causas	1	4	2	2	10	6	4	7	2	5	10	11	64	5%



Fuente: Nicia Demiere - Dpto. de Informática

RESUMEN ESTADÍSTICO DE ACCIDENTES POR POSIBLES CAUSAS
AÑO 2014

Causas	Ene	Feb	Mar	Abr	May	Jun	Jul	Ago	Set	Oct	Nov	Dic	Tot	%
Adelant.Indebido	7	6	5	6	6	7	5	6	2	9	6	7	**76**	6%
Animales sueltos	2	3	1	5	5	4	-	1	2	2	2	1	**28**	2%
Casuales	1	-	1	1	4	2	3	2	2	-	2	2	**20**	2%
Conductor ebrio	2	1	3	2	2	2	2	2	6	3	2	6	**33**	3%
Circular sin luz	-	-	-	1	1	-	1	-	1	-	-	-	**4**	0%
Cruzar semáforo en rojo	4	1	2	1	-	-	1	2	-	2	1	1	**15**	1%
Desperfectos de rutas	-	-	-	-	-	-	-	-	-	-	-	-	**0**	0%
Desperfectos mecánicos	3	-	1	3	2	1	3	3	1	1	-	-	**18**	1%
Desprend.o caida de carga/p	2	-	-	-	-	-	-	-	-	-	-	-	**2**	0%
Dormir en el volante	-	2	1	-	1	-	1	-	-	-	1	-	**6**	0%
Encandilamiento	1	-	1	-	-	1	1	1	-	-	-	-	**5**	0%
Estacionarse sobre ruta	1	-	-	2	4	4	-	1	1	2	-	-	**15**	1%
Estacion.sin luz s/ruta	-	-	-	-	-	1	-	1	1	-	-	-	**3**	0%
Estacion.sin señalización	-	-	-	-	-	-	-	1	-	-	1	-	**2**	0%
Exceso carga	-	-	-	-	-	-	-	-	-	1	-	-	**1**	0%
Exceso velocidad	4	8	6	7	2	8	3	4	4	3	6	10	**65**	5%
Giro indebido	6	8	2	7	6	11	5	3	3	16	7	7	**81**	7%
Imprudencia del peatón	2	1	2	1	-	4	1	4	2	1	2	-	**20**	2%
Neblina	-	-	-	-	1	-	-	-	-	-	1	-	**2**	0%
No Conserva distancia	31	45	37	33	20	30	35	38	28	52	29	23	**401**	32%
No Conservar su Lado	17	12	15	17	17	20	17	19	15	22	18	10	**199**	16%
No hacer señal p/maniob.	17	13	10	6	14	15	16	15	15	18	10	7	**156**	13%
Otras causas	1	4	2	2	10	6	4	7	2	5	10	11	**64**	5%
Reductores	-	-	-	-	-	-	-	1	-	-	-	-	**1**	0%
Rev.cubierta por mal estado	1	-	-	2	-	-	-	-	1	-	-	1	**5**	0%
Rev.cubierta p/objeto cort.	2	1	2	-	-	1	1	1	-	1	-	1	**10**	1%
Rutas mojadas	-	-	-	3	1	3	1	1	-	-	2	2	**13**	1%
Total	104	107	91	99	96	120	100	113	86	138	102	89	**1245**	

Transporte Terrestre I

RESUMEN ESTADÍSTICO DE ACCIDENTES POR POSIBLES CAUSAS
AÑO 2014

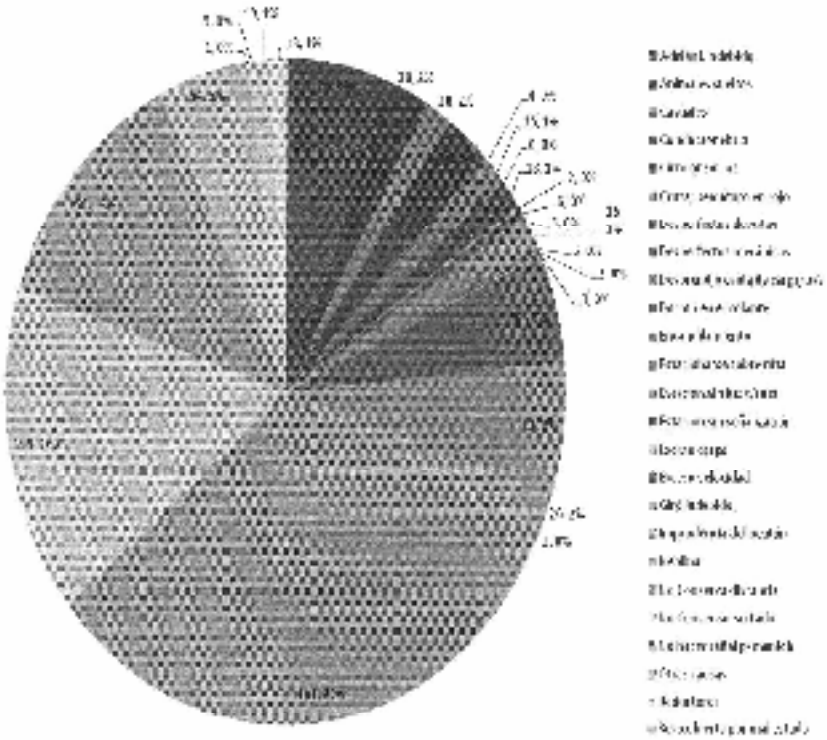

ANUARIO ESTADÍSTICO DE TRANSPORTE 2014

1.6 Tarifas de pasajes del servicio de transporte público de pasajeros

EVOLUCIÓN DE LA TARIFA DE PASAJE DEL SERVICIO DE TRANSPORTE PÚBLICO DE PASAJEROS DEL ÁREA METROPOLITANA DE ASUNCIÓN (1990/2014)

Año y mes	Pasaje (G)
1990 SETIEMBRE	250
1992 AGOSTO	300
1993 JULIO	350
1993 OCTUBRE	400
1994 ABRIL	450
1994 OCTUBRE	500
1995 OCTUBRE	600
1997 ENERO	650
1997 DICIEMBRE	700
1998 JULIO	850
2000 ENERO	1.000
2000 MAYO	1.100
2001 ENERO	1.200
2002 JUNIO	1.300
2002 OCTUBRE	1.400
2003 ENERO	1.500
2003 JUNIO	1.450
2003 AGOSTO	1.500
2004 NOVIEMBRE	1.700
2005 ABRIL	2.000
2005 JULIO	2.100
2007 MARZO	2.000
2007 OCTUBRE	2.100
2008 FEBRERO	2.200
2008 MAYO	2.300
2008 MAYO	2.200
2008 JUNIO	2.300
2009 ENERO	2.100
2010 NOVIEMBRE	2.300
2012 DICIEMBRE	2.100
2013 DICIEMBRE	2.000
2014 ENERO	2.400
2014 FEBRERO	2.300

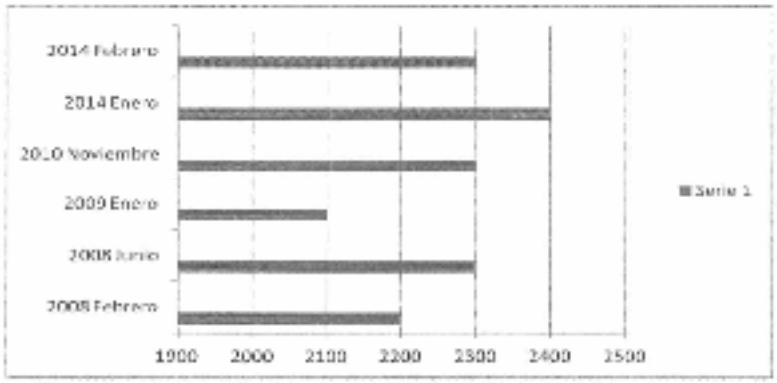

Fuente: M.O.P.C.

TARIFA DE PASAJES DEL SERVICIO INTERMUNICIPAL DE TRANSPORTE PÚBLICO DE PASAJEROS

TRAMO	PASAJE (G)
RUTA I	
DE ASUNCIÓN A:	
Fernando de la Mora	2.600
San Lorenzo	2.600
Capiatá	2.600
J. A. Saldívar	2.600
Tres Bocas	2.900
Itá	4.100
Yaguarón	5.400
Paraguarí	7.100
Carapeguá	9.500
Roque González	10.900
Quiindy	15.400
Caapucú	19.900
Villa Florida	22.800
San Miguel	25.200
San Juan Bautista	27.700
San Ignacio	32.000
San Patricio	36.300
Isla Timbó	36.800
San Ramón	38.900
Gral. Delgado	40.700
San Rafael	43.300
Cnel. Bogado	45.100
Carmen del Paraná	46.800
Encarnación	52.300
RAMALES	
DE ASUNCIÓN A:	
Pirayú (Por Yaguarón)	6.900
Escobar	8.900
Sapucai	10.100
Caballero	11.400
Ybytymí	15.600
Tebicuary	19.200
Cnel. Martínez	19.600
Félix Pérez Cardozo	22.100
Villarrica	23.200
Acahay	15.300
La Colmena	19.500
Ybycuí	17.800
Mbuyapey (Por Ybycuí)	26.400
Quyquyhó (Por Caapucú)	24.500
Mbuyapey (Por Caapucú)	28.600
Arazapé	29.000
Santa María	34.700
Tatuguai (Por San Ignacio)	38.200
Yahebyry	45.100
Santa Rosa	35.900

TARIFA DE PASAJES DEL SERVICIO INTERMUNICIPAL DE TRANSPORTE PÚBLICO DE PASAJEROS

TRAMO	PASAJE (G)
Santiago (Por San Patricio)	41.400
Ayolas	45.900
San Cosme	49.600
Gral. Artigas	51.500
San Pedro del Paraná	54.000
POR TRAMOS	
Paraguarí-Escobar	2.900
Paraguarí- Sapucai	3.100
Paraguarí-Caballero	4.600
Paraguarí-Ybytymí	5.800
Escobar-Sapucai	2.900
Escobar-Caballero	2.900
Escobar-Ybytymí	4.100
Sapucai-Caballero	2.900
Sapucai-Ybytymí	2.900
Caballero-Ybytymí	2.900
Ybytymí-Tebicuary	3.000
Tebicuary-Tebicuarymí	2.900
Tebicuary-Cnel. Martínez	2.900
Cnel. Martínez-Félix Pérez Cardozo	2.900
Tebicuary-Félix Pérez Cardozo	2.900
Félix Pérez Cardozo-Villarrica	2.900
Caapucú-Quyquyhó	4.100
Encarnación-San Cosme	12.400
RUTA 2 Y RAMALES	
POR TRAMOS	**PASAJE (G)**
Asunción - Fdo. Mora	2.600
Asunción - San Lorenzo	2.600
Asunción - Capiatá	2.600
Asunción - Itauguá	3.200
Asunción - Ypacaraí	3.800
Asunción - Desvío San Bernardino	4.200
Asunción - San Bernardino	5.200
Asunción - Altos	6.000
Asunción - Loma Grande	7.000
Asunción - Piraí por Ypacaraí	5.000
Asunción - Piraí por Azcurra	7.100
Asunción - Cabañas (km 48)	5.000
Asunción - Atyrá por km 48	6.300
Asunción - Caacupé	5.700
Asunción - Atyrá por Caacupé	8.000
Asunción - Tobatí	7.400
Asunción - Arroyos y Esteros (por Tobatí)	10.100
Fdo. Mora - San Lorenzo	2.600
Fdo. Mora - Capiatá	2.600
Fdo. Mora - Itauguá	2.600
Fdo. Mora - Ypacaraí	3.000
Fdo. Mora - Desvío San Bernardino	3.500
Fdo. Mora - San Bernardino	4.400
Fdo. Mora - Altos	5.200

TARIFA DE PASAJES DEL SERVICIO INTERMUNICIPAL DE TRANSPORTE PÚBLICO DE PASAJEROS

TRAMO	PASAJE (G)
Edo. Mora - Loma Grande	6.300
Edo. Mora - Pirayú por Ypacarai	1.300
Edo. Mora - Pirayú por Azcurra	6.300
Edo. Mora - Cabañas (km 48)	4.300
Edo. Mora - Atyrá por km 48	5.600
Edo. Mora - Caacupé	4.900
Edo. Mora - Atyrá por Caacupé	7.200
Edo. Mora - Tobati	6.600
Edo. Mora - Arroyos y Esteros (por Tobati)	9.400
San Lorenzo - Capiatá	2.600
San Lorenzo - Itauguá	2.600
San Lorenzo - Ypacarai	2.600
San Lorenzo - Desvio San Bernardino	2.900
San Lorenzo - San Bernardino	3.500
San Lorenzo - Altos	4.700
San Lorenzo - Loma Grande	5.800
San Lorenzo - Pirayú por Ypacarai	3.800
San Lorenzo - Pirayú por Azcurra	5.800
San Lorenzo - Cabañas (km 48)	3.800
San Lorenzo - Atyrá por km 48	5.000
San Lorenzo - Caacupé	4.400
San Lorenzo - Atyrá por Caacupé	6.700
San Lorenzo - Tobati	6.100
San Lorenzo - Arroyos y Esteros (por Tobati)	8.800
Capiatá - Itauguá	2.600
Capiatá - Ypacarai	2.600
Capiatá - Desvio San Bernardino	2.600
Capiatá - San Bernardino	3.100
Capiatá - Altos	3.500
Capiatá - Loma Grande	4.500
Capiatá - Pirayú por Ypacarai	2.500
Capiatá - Pirayú por Azcurra	5.000
Capiatá - Cabañas (km 48)	2.500
Capiatá - Atyrá por km 48	4.200
Capiatá - Caacupé	3.600
Capiatá - Atyrá por Caacupé	5.900
Capiatá - Tobati	5.300
Capiatá - Arroyos y Esteros (por Tobati)	8.000
Itauguá - Ypacarai	2.600
Itauguá - Desvio San Bernardino	2.600
Itauguá - San Bernardino	2.900
Itauguá - Altos	2.900
Itauguá - Loma Grande	3.900
Itauguá - Pirayú por Ypacarai	2.900
Itauguá - Pirayú por Azcurra	3.900
Itauguá - Cabañas (km 48)	2.900
Itauguá - Atyrá por km 48	3.200
Itauguá - Caacupé	2.900
Itauguá - Atyrá por Caacupé	4.800
Itauguá - Tobati	4.200

TARIFA DE PASAJES DEL SERVICIO INTERMUNICIPAL DE TRANSPORTE PÚBLICO DE PASAJEROS

TRAMO	PASAJE (G)
Itauguá - Arroyos y Esteros (por Tobatí)	6.900
Ypacaraí - Desvío San Bernardino	3.600
Ypacaraí - San Bernardino	2.900
Ypacaraí - Altos	2.900
Ypacaraí - Loma Grande	3.300
Ypacaraí - Piraÿó	2.900
Pedrozo - Piraÿó por Azcurra	2.900
Ypacaraí - Piraÿó por Azcurra	3.300
Ypacaraí - Cabañas (km 48)	2.900
Ypacaraí - Atyrá por km 48	2.900
Ypacaraí - Caacupé	2.900
Ypacaraí - Atyrá por Caacupé	4.200
Ypacaraí - Tobatí	3.600
Ypacaraí - Arroyos y Esteros (por Tobatí)	6.300
Desvío San Bernardino - San Bernardino	2.900
Desvío San Bernardino - Altos	2.900
Desvío San Bernardino - Loma Grande	2.900
San Bernardino - Altos	2.900
San Bernardino - Loma Grande	2.900
Altos - Loma Grande	2.900
Cabañas km 48 - Atyrá por km 48	2.900
Cabañas km48 - Caacupé	2.900
Caacupé - Atyrá por Caacupé	2.900
Caacupé - Tobatí	2.900
Caacupé - Arroyos y Esteros (por Tobatí)	4.400
Tobatí - Arroyos y Esteros (por Tobatí)	3.900
Desvío Piribebuy - Asunción	6.700
Desvío Piribebuy - Fdo. Mora	6.000
Desvío Piribebuy - San Lorenzo	5.500
Desvío Piribebuy - Capiatá	4.600
Desvío Piribebuy - Itauguá	3.600
Desvío Piribebuy - Ypacaraí	2.900
Desvío Piribebuy - Cabañas km48	2.900
Desvío Piribebuy - Caacupé	2.900
Desvío Piribebuy - Piribebuy	2.900
Piribebuy - Caacupé	2.900
Piribebuy - Cabañas km48	2.900
Piribebuy - Ypacaraí	3.900
Piribebuy - Itauguá	4.500
Piribebuy - Capiatá	5.600
Piribebuy - San Lorenzo	6.400
Piribebuy - Fdo. Mora	6.900
Piribebuy - Asunción	7.700
Eusebio Ayala - Asunción	7.600
Eusebio Ayala - Fdo. Mora	6.800
Eusebio Ayala - San Lorenzo	6.300
Eusebio Ayala - Capiatá	5.500
Eusebio Ayala - Itauguá	4.400
Eusebio Ayala - Ypacaraí	3.800
Eusebio Ayala - Cabañas km48	2.900

TARIFA DE PASAJES DEL SERVICIO INTERMUNICIPAL DE TRANSPORTE PÚBLICO DE PASAJEROS

TRAMO	PASAJE (G)
Valenzuela - Itauguá	7.400
Valenzuela - Capiatá	8.400
Valenzuela - San Lorenzo	9.300
Valenzuela - Fdo. Mora	9.800
Valenzuela - Asunción	10.500
Itacurubi de la Cordillera - Desvío Valenzuela	2.900
Itacurubi de la Cordillera - Eusebio Ayala	2.900
Itacurubi de la Cordillera - Desvío Piribebuy	2.900
Itacurubi de la Cordillera - Caacupé	3.500
Itacurubi de la Cordillera - Cabañas km 48	4.100
Itacurubi de la Cordillera - Ypacaraí	5.400
Itacurubi de la Cordillera - Itauguá	6.000
Itacurubi de la Cordillera - Capiatá	7.000
Itacurubi de la Cordillera - San Lorenzo	7.900
Itacurubi de la Cordillera - Fdo. Mora	8.400
Itacurubi de la Cordillera - Asunción	9.200
Itacurubi de la Cordillera - Santa Elena	2.900
Itacurubi Cordillera - Mbocayaty del Yhaguy	2.900
Santa Elena - Mbocayaty del Yhaguy	2.900
Santa Elena - Desvío Valenzuela	2.900
Santa Elena - Eusebio Ayala	2.900
Santa Elena - Desvío Piribebuy	3,400
Santa Elena - Caacupé	4.400
Santa Elena - Cabañas km 48	5.000
Santa Elena - Ypacaraí	6.300
Santa Elena - Itauguá	6.900
Santa Elena - Capiatá	8.000
Santa Elena - San Lorenzo	8.800
Santa Elena - Fdo. Mora	9.400
Santa Elena - Asunción	10.100
Mbocayaty del Yhaguy - Desvío Valenzuela	2.900
Mbocayaty del Yhaguy - Eusebio Ayala	3.700
Mbocayaty del Yhaguy - Desvío Piribebuy	4.500
Mbocayaty del Yhaguy - Caacupé	5.600
Mbocayaty del Yhaguy - Cabañas km 48	6.200
Mbocayaty del Yhaguy - Ypacaraí	7,500
Mbocayaty del Yhaguy - Itauguá	8.100
Mbocayaty del Yhaguy - Capiatá	9.200
Mbocayaty del Yhaguy - San Lorenzo	10.000
Mbocayaty del Yhaguy - Fdo. Mora	10.500
Mbocayaty del Yhaguy - Asunción	13.300
San José - Itacurubi Cordillera	2.900
San José - Desvío Valenzuela	2.900
San José - Eusebio Ayala	3.200
San José - Desvío Piribebuy	4.000
San José - Caacupé	5.000
San José - Cabañas km 48	5.700
San José - Ypacaraí	6.900
San José - Itauguá	7.600
San José - Capiatá	8.600

TARIFA DE PASAJES DEL SERVICIO INTERMUNICIPAL DE TRANSPORTE PÚBLICO DE PASAJEROS

TRAMO	PASAJE (G)
San José - San Lorenzo	9.500
San José - Fdo. Mora	10.000
San José - Asunción	13.500
Cnel. Oviedo - San José	3.200
Cnel. Oviedo - Itacurubí Cordillera	3.700
Cnel. Oviedo - Desvío Valenzuela	4.900
Cnel. Oviedo - Eusebio Ayala	6.300
Cnel. Oviedo - Desvío Piribebuy	7.200
Cnel. Oviedo - Caacupé	8.200
Cnel. Oviedo - Cabañas km 48	8.800
Cnel. Oviedo - Ypacaraí	10.100
Cnel. Oviedo - Itauguá	13.500
Cnel. Oviedo - Capiatá	14.800
Cnel. Oviedo - San Lorenzo	15.800
Cnel. Oviedo - Fdo. Mora	16.500
Cnel. Oviedo - Asunción	17.400
Cnel. Oviedo-Nueva Londres	3.900
Cnel. Oviedo-Vista Alegre	2.900
Cnel. Oviedo-Mauricio J. Troche	7.700
Nueva Londres-Cruce Ruta 2	2.900
Asunción - Tebicuary (Por Villarrica)	39.600
Asunción - Coronel Martinez (Por Villarrica)	39.400
Asunción - F. P. Cardozo (Por Villarrica)	35.600
Asunción - Itapé (Por Villarrica)	38.400
Asunción - Boquerón (Por Caazapá)	48.100
Asunción - Borja (Por Villarrica)	38.800
Asunción - Iturbe (Por Borja)	43.900
Asunción - Caraguatá	23.500
Asunción - Clero Romero (Por Caacupé)	22.900
Asunción - Clero Romero (Por Cnel. Oviedo)	27.000
Asunción - Juan de Mena (Por Cnel. Oviedo)	28.300
Asunción - Juan de Mena (Por Caacupé)	22.000
Asunción - Dvto. Dr. Cecilio Báez	23.500
Asunción - Dr. Cecilio Báez	27.300
Asunción - Yataity del Norte	28.300
Asunción - Unión	51.900
Asunción - María Auxiliadora	29.100
RUTA 3	
DE ASUNCIÓN A:	
Limpio	3.000
Emboscada	5.100
Arroyos y Esteros	9.100
25 de Diciembre	19.600
San Estanislao	25.200
Tacuara	26.200
Coronel Oviedo	50.300
Yby Yaú	59.600
Cruce Bella Vista	66.000
Bella Vista	81.900
Pedro Juan Caballero (Por Ruta 3)	76.600

TARIFA DE PASAJES DEL SERVICIO INTERMUNICIPAL DE TRANSPORTE PÚBLICO DE PASAJEROS

TRAMO	PASAJE (Gs)
RAMALES	
DE ASUNCIÓN POR CNEL. OVIEDO A:	
Tacuara	53.000
San Estanislao	53.800
25 de Diciembre	57.600
Goayalbí	54.400
Cruce Liberación	59.900
Lima	45.500
Santa Rosa del Aguaray	46.100
Desvío. Capitán Bado (Aguaraymí)	49.200
Desvío. Tacuatí	51.900
Puente Negro	72.900
Bella Vista	79.700
Chiré	42.400
La Niña	45.700
Capitan Bado	79.400
Tacuati	58.100
POR TRAMOS	**PASAJE (Gs)**
Yby Yaú-Desvio Colonia Sapucai	3.200
Yby Yaú-Colonia Sapucai	6.400
Yby Yaú-Desvio Bella Vista	4.600
Yby Yaú-Puente Negro	12.100
Yby Yaú-Bella Vista	30.500
Nva. Colombia-Luque (Por Salado)	3.500
Liberación-La Niña	3.700
Desvio Capitan Bado-Luis Pot	3.400
Luis Pot-Ypané Jhú	5.700
Ypané Jhú-Capitán Bado	12.400
Desvio Capitan Bado-Dvio. Tacuati	2.900
Desvio Tacuati-Tacuati	5.100
Desvio Tacuati-Cororó	2.900
Cororó-Arroyo Guaireño	2.900
Arroyo Guaireño-Yby Yaú	4.400
Desvio Col. Sapucai-C. Sapucai	2.900
Dvio. Col. Sapucai-Dvio. B. Vista	2.900
Desvio Bella Vista-Puente Negro	7.500
Puente Negro-Bella Vista	4.700
RUTA 4	
DE ASUNCION POR RUTA NUEVA A:	
Ñemby	39.400
San Pablo	40.700
Cruce Ybyraty	46.900
Estero Cambá (empalme ruta vieja)	48.200
Cruce Guazu Cuá	55.000
Pilar (por San Ignacio)	61.100
Pilar (por San Juan Bautista)	56.800
DE ASUNCIÓN POR RUTA VIEJA A:	
Ñemby	39.400
San Pablo	40.700
Cruce Ybyraty	46.900

TARIFA DE PASAJES DEL SERVICIO INTERMUNICIPAL DE TRANSPORTE PÚBLICO DE PASAJEROS

TRAMO	PASAJE (G)
Estero Cambá (empalme ruta vieja)	48.200
Pelada	49.300
San Lorenzo	52.900
San Juan de Ñeembucú	57.600
Costa Rosada	59.700
Yacaré	61.800
Mburicá	64.100
Pilar (por San Ignacio)	69.000
Pilar (por San Juan Bautista)	64.700
DE SAN IGNACIO POR RUTA NUEVA A:	
Ñemby	2.900
San Pablo	2.900
Cruce Ybyraty	7.900
Estero Cambá (empalme ruta vieja)	9.200
Cruce Guazú Cuá	13.500
Pilar	26.600
DE SAN IGNACIO POR RUTA VIEJA A:	
San Pablo	2.900
Estero Cambá	9.200
Pelnéa	10.100
San Lorenzo	13.300
San Juan de Ñeembucú	22.400
Costa Rosada	24.900
Yacaré	27.400
Mburicá	30.100
Pilar	35.700
RAMALES	
DE PILAR A:	
Guazú Cuá	5.700
Tacuara	8.500
Humaitá	7.400
San Juan de Ñeembucú	10.300
Laguna Itá	7.000
Isla Umbú	2.900
Desmochados	7.000
Villalbin	8.800
Laureles (Por Desmochados)	12.900
Yabebyry	32.300
Ayolas	38.000
Cerrito	13.900
Humaitá (Por Isla Umbú)	10.300
Tuyú Cuá	6.100
Loma Guazú (Por Tuyú Cuá)	7.800
Lomai (Por Humaitá)	8.400
Mayor Martinez	10.100
General Diaz	12.900
Paso de Patria	12.700
POR TRAMOS	**PASAJE (G)**
Estero Cambá-S. Juan de Ñeembucú	7.100
Estero Cambá-Pilar por ruta vieja	13.800

TARIFA DE PASAJES DEL SERVICIO INTERMUNICIPAL DE TRANSPORTE PÚBLICO DE PASAJEROS

TRAMO	PASAJE (G)
RUTA 5	
DE CONCEPCIÓN A:	
Horqueta	5.300
Desvio Paso Mbutú	9.200
Arroyo Capitigó	10.200
Yby Yaú	17.600
Cruce Bella Vista	23.700
Pedro Juan Caballero	24.100
DE CONCEPCIÓN A:	
San Pedro de Yknamandyyó por Belén, cruzando el puente	33.400
Paso Mbutú	11.300
Tacuarí por ruta 5 y 3	34.600
Colonia Brasilera	19.000
DE ASUNCIÓN POR CNEL. OVIEDO A:	
Yby Yaú	68.900
Arroyo Capitigó	73.700
Desvio Paso Mbutú	75.000
Horqueta	79.800
Acceso a Belén	84.700
Concepción	86.500
Desvio Colonia Sapucai	73.000
Desvio Bella Vista	75.000
Desvio Colonia Piky	77.900
Cerro Corá	79.500
Pedro Juan Caballero	85.400
POR TRAMOS	**PASAJE (G)**
Concepción - Paso Horqueta por Loreto	6.400
Concepción - Paso Barrero por Loreto	8.300
Concepción - San Alfredo por Loreto y Paso Horqueta	9.800
Concepción-Loreto	2.900
Loreto-Jhuguá Poí	5.400
Jhuguá Poí-Paso Barrero	3.700
Loreto-Paso Barrero	5.400
Loreto-Paso Horqueta	3.600
Paso Horqueta-Cruce X	2.900
Cruce X-San Alfredo	2.900
Paso Horqueta-San Alfredo	3.400
Pedro J. Caballero-Cap. Bado	14.300
Pedro J. Caballero-Zanja Pytá	2.900
Pedro Juan Caballero-Cruce H	3.000
Cruce H-Km 30	2.900
Km 10-Capitán Bado	10.000
Capitán Bado-Ypé Jhú	10.800
Desvio Paso Mbutú-Paso Mbutú	2.900
Desvio Colonia Piky-Colonia Piky	3.100
Desvio Cerro Corá-Cerro Corá	2.900
Pedro Juan Caballero - Colonia Brasilera	16.600
RUTA 6	
DE ENCARNACIÓN A:	
Capitán Miranda	2.900

TARIFA DE PASAJES DEL SERVICIO INTERMUNICIPAL DE TRANSPORTE PÚBLICO DE PASAJEROS

TRAMO	PASAJE (G.)
Trinidad	4.100
Desvío Jesús	4.200
Jesús	6.200
Hohenau	5.000
Desvío Obligado	5.300
Obligado	5.700
Bella Vista Sur	6.200
Desvío Colonia Pirapó	8.900
Colonia Pirapó	9.700
Desvío Mayor Otaño	10.400
Edelira 28	12.700
Desvío Yatytay	13.600
María Auxiliadora	20.400
Desvío CAICISA	23.400
Colonia Naranjito	23.600
Cruce Kimek	25.500
Colonia San Alfredo	30.500
Cruce Naranjal	31.200
Villa Aurora	32.600
Colonia Santa Rita	34.500
Desvío Colonia Patricio Colmán	36.200
Tavapy	36.800
Empalme Ruta 7	42.400
Colonia Mirga Guazú	45.500
Ciudad del Este	46.000
DE CIUDAD DEL ESTE POR EL CAMINO QUE BORDEA EL PARANÁ A:	
Codrales	3.800
Cruce Ferreira	8.000
Ñacunday	12.100
Río Yacui	27.500
Mayor Otaño	30.200
Carlos Antonio López	34.100
San Lorenzo	38.100
Ape Aime	41.100
San Rafael	42.900
Río Tembey	44.700
Yatytay	45.600
Puerto Natalio	51.000
Edelira 21	51.200
Capitán Meza	52.000
Pirapó	55.800
Hohenau	60.800
Encarnación	67.800
POR TRAMOS	**PASAJE (G.)**
Cambyretá-Colonia Paraná	2.900
RAMALES DE ENCARNACIÓN A:	
Tembey	35.300
Puerto Triunfo	26.300

TARIFA DE PASAJES DEL SERVICIO INTERMUNICIPAL DE TRANSPORTE PÚBLICO DE PASAJEROS

TRAMO	PASAJE (G)
Puerto Yatytay	37.700
Mayor Otaño	41.100
RUTA 7	
DE CORONEL OVIEDO A:	
Caaguazú	5.100
Campo 9	8.900
Campo 8	9.600
Juan E. O'Leary	16.000
Juan León Mallorquín	17.500
Colonia Yguazú	21.400
Empalme Ruta 6	22.800
Ciudad del Este	26.900
DE ASUNCIÓN A:	
Caaguazú	24.600
Juan Manuel Frutos	28.000
J. Eulogio Estigarribia	29.400
Torín	31.800
Juan E. O'Leary	34.300
Juan León Mallorquín	35.800
Arroyo Cuñatai	37.300
Colonia Yguazú	39.600
Empalme Ruta 6	41.000
Colonia Minga Guazú	43.000
Ciudad del Este	45.200
Puerto Presidente Franco	45.700
Hernandarias	46.300
DE HERNANDARIAS POR SUPERCARRETERA A:	
Ciudad del Este	3.000
Barrio Blanco (Cruce Itakyry)	7.900
Limoy	15.800
Cruce Carambey	28.700
Katuete	29.500
Puente Kyha	33.500
La Paloma	34.500
Saltos del Guairá	41.000
POR TRAMOS	**PASAJE (G)**
Ciudad del Este - Colonia Yguazú	4.400
Ciudad del Este - Km 30 Ruta 7	3.300
Ciudad del Este - Km 24 Ruta 7	2.900
Km 24 Ruta 7 - Colonia Yguazú	2.900
Km 30 Ruta 7 - Colonia Yguazú	2.900
Km 24 Ruta 7 - km 30 Ruta 7	2.900
POR TRAMOS	
C. del Este-Presidente Franco	2.900
Caaguazú-Yhú	9.000
Caaguazú-San Joaquín	11.800
Caaguazú-Repatriación	2.900
RUTA 8	
DE ASUNCIÓN A:	

TARIFA DE PASAJES DEL SERVICIO INTERMUNICIPAL DE TRANSPORTE PÚBLICO DE PASAJEROS

TRAMO	PASAJE (G)
Yataity	23.100
Mbocayaty	23.500
Villarrica	24.500
DE VILLARRICA A:	
Coronel Oviedo	5.000
Ciudad del Este	35.800
Dorbe	5.500
RAMALES	
DE ASUNCIÓN A:	
Nat. Talavera (por C. San Pedro)	25.500
M. J. Troche (por C. San Pedro)	25.900
Melgarejo	26.600
General Eugenio A. Garay	30.500
San Juan Nepomuceno	35.200
Avai	36.800
Tavai	44.100
DE VILLARRICA A:	
Numí	3.900
Caazapá	8.700
Maciel	11.000
Moisés Bertoni	15.100
Yegros	23.800
Yuty	32.000
San Pedro del Paraná	36.400
General Artigas	39.700
Coronel Bogado	45.200
Carmen del Paraná	47.600
Encarnación	55.300
Borja	3.600
San Salvador	3.300
Yhacarní	4.000
Itá Ybó	2.900
Tebicuary	4.300
Coronel Martínez	3.800
Félix Pérez Cardozo	2.900
Irupé	3.400
Isla Vega	3.800
Carovení	2.900
RUTA 9	
DE ASUNCIÓN A:	
Villa Hayes	4.600
Benjamín Aceval	6.300
Cerrito	6.500
Tacuara	20.000
Río Negro	26.100
Pozo Azul	32.800
Monte Lindo	37.300
Pozo Colorado	48.600
Río Verde	56.200
Desvío Loma Plata	74.300

TARIFA DE PASAJES DEL SERVICIO INTERMUNICIPAL DE TRANSPORTE PÚBLICO DE PASAJEROS

TRAMO	PASAJE (G)
Desvío Filadelfia	81.500
Mariscal Estigarribia	95.400
RAMALES	
DE ASUNCIÓN A:	
Colonia Falcón	5.700
Concepción	75.100
Loma Plata	81.900
Neuland	84.600
Filadelfia	83.900
DE FILADELFIA A:	
Pozo Colorado	29.100
R U T A 10	
DE ASUNCIÓN POR C. OVIEDO A:	
Mbutuy	26.900
Capiibary	31.400
Río Corrientes	35.600
Curuguaty	41.000
Desvío Ybyrarobaná	52.000
Cruce Guaraní	55.000
Cruce Carambey	55.600
Kuluetó	56.100
Puente Kyhá	59.000
La Paloma	59.700
Saltos del Guairá	64.400
DE ASUNCIÓN POR C. OVIEDO A:	
Tacuara	32.000
San Estanislao	32.800
Itacurubí del Rosario	41.100
General Aquino	43.400
Villa del Rosario	47.300
R U T A 11	
DE ASUNCIÓN POR C. OVIEDO A:	
11 de Setiembre	59.700
Ypané Jhú	67.500
Nueva Germania	52.400
San Pedro de Ykuamandyju	59.400
Puerto Antequera	61.300

Fuente: Decreto Nº 10564/2013

CAPÍTULO 2
TRANSPORTE AÉREO

ANUARIO ESTADÍSTICO DE TRANSPORTE 2014

2.1. Movimiento de pasajeros, aeronaves y cargas

AEROPUERTOS INTERNACIONALES Y AERÓDROMOS ADMINISTRADOS POR LA DINAC - AÑO 2014

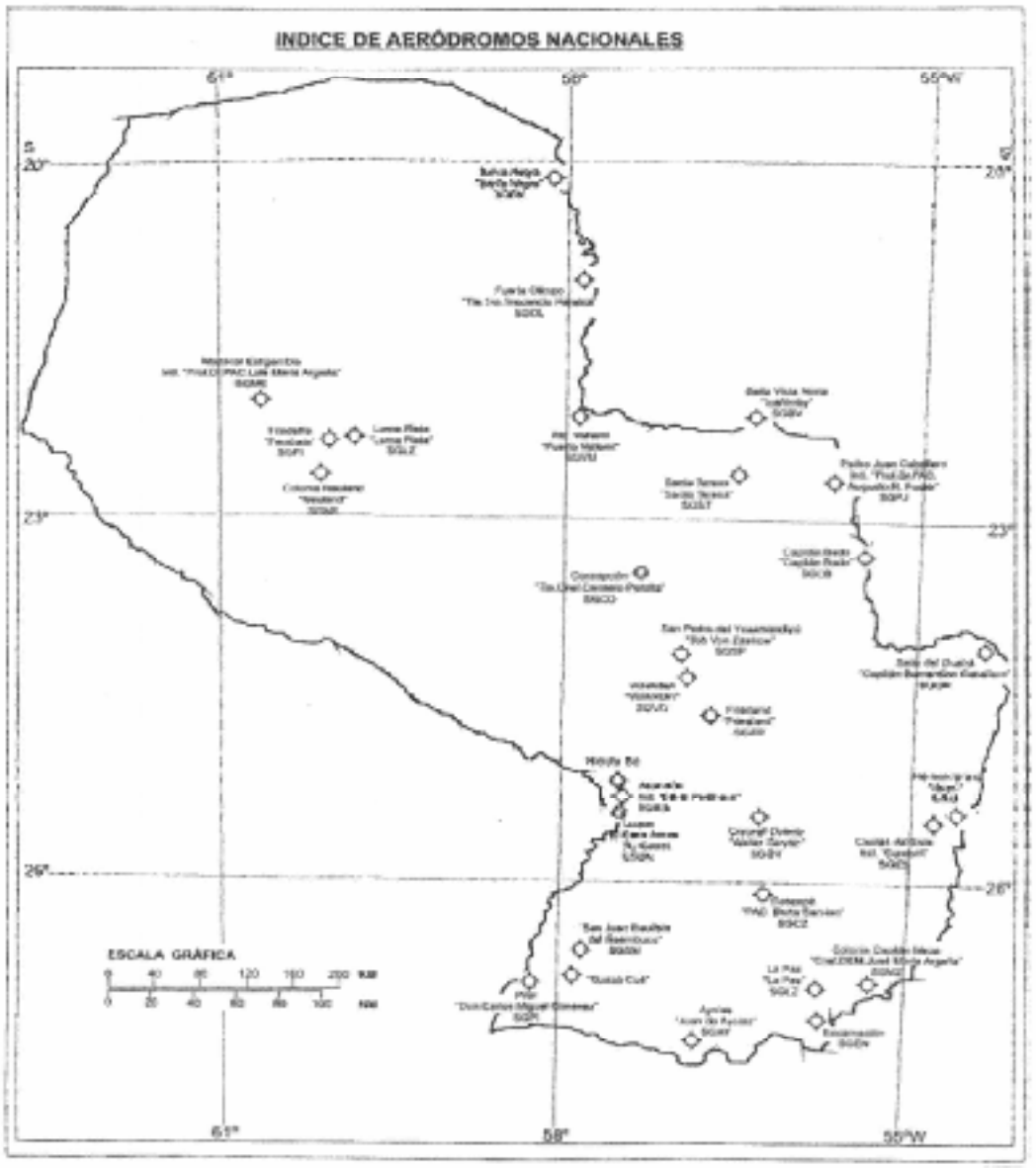

Fuente: Departamento de Estadísticas de Aviación Civil DINAC.

PASAJEROS POR COMPAÑÍAS OPERADORAS
Enero a Diciembre 2014

COMPAÑÍA OPERADORA	TOTAL	PORCENTAJE DE PARTICIPACIÓN
TAM - MERCOSUR (PZ)	348.741	37,77
COPA AIRLINES	125.125	13,67
AEROLÍNEAS ARGENTINAS-AUSTRAL	119.563	12,95
TAM LÍNEAS AÉREAS (JJ)	103.108	11,16
VRG-GOL	78.377	8,49
AVIANCA TACA	51.283	5,55
AMERICAN AIRLINES	47.898	5,19
BUQUEBUS	33.709	3,65
AMASZONAS	13.483	1,47
TAM LÍNEAS AÉREAS (JJ) NO REGULAR	3.874	0,42
Total General	918.426	100,00

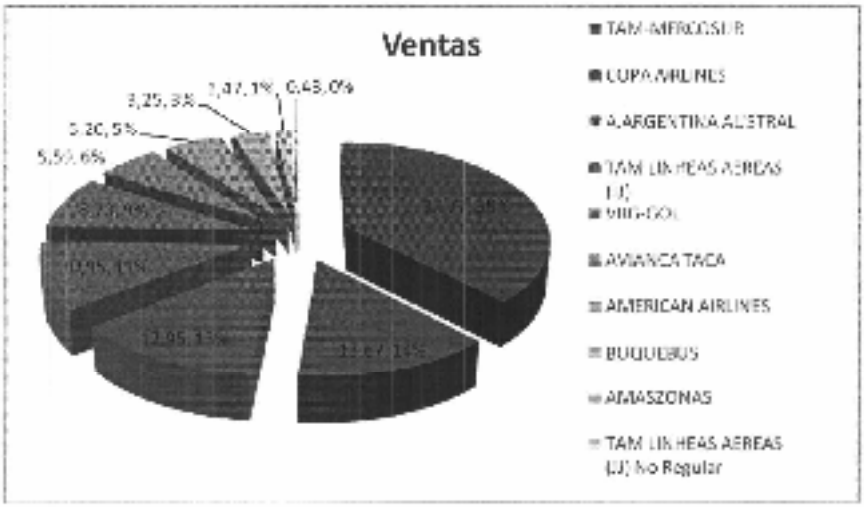

Fuente: DINAC - Anuario Estadístico de Transporte Aéreo Año 2013

Transporte Aéreo 2

Movimiento de Carga clasificada por Aeropuertos y tipos de movimientos de Enero hasta Diciembre de 2014

Aeropuertos	Importaciones Exportaciones	Modalidad	Enero	Febrero	Marzo	Abril	Mayo	Junio
GUARANI	EXPORTACIONES	CARGUERO	572,90	896,00	1.660,00	960,00	-	17.563,60
		REGULARES	9,03	731,88	170,25	1.554,90	782,90	-
	Total EXPORTACIONES		581,93	1.627,88	1.830,25	2.514,90	782,90	17.563,60
	IMPORTACIONES	CARGUERO	618.263,33	522.107,22	675.376,35	547.959,60	666.696,00	740.123,00
		REGULARES	1.070,37	391,41	416,50	398,81	85,62	163,90
	Total IMPORTACIONES		619.333,70	522.498,63	675.792,85	548.358,31	666.782,62	740.286,90
Total CARGAS GUARANI			619.915,63	524.126,51	677.623,10	550.873,21	667.565,52	757.850,50
SILVIO PETIROSSI	EXPORTACIONES	CARGUERO	67.663,73	4.570,00	112.973,76	24.391,73	46.919,51	42.753,12
		REGULARES	23.896,84	1.016,00	41.811,79	9.951,37	104.261,06	30.155,18
	EXPORTACIONES		91.560,57	5.586,00	154.785,55	34.343,09	151.180,57	72.909,30
	IMPORTACIONES	CARGUERO	426.006,00	515.677,00	597.638,00	559.710,00	532.601,00	498.168,46
		REGULARES	126.689,00	143.677,37	159.011,00	164.556,00	127.560,00	181.478,89
		TICKET	48.683,00	39.865,00	50.253,00	37.073,00	56.581,00	89.872,30
	IMPORTACIONES		601.378,00	699.219,37	806.902,00	761.339,00	716.742,00	779.619,45
Total CARGAS SILVIO PETIROSSI			692.938,57	704.805,37	961.687,55	795.682,09	867.922,57	852.528,75
Total General			1.312.854,20	1.218.931,88	1.639.310,66	1.346.555,30	1.535.488,09	1.610.379,25

Cuadro 2: Tipo de Importación y Exportación del Aeropuerto Sta. Teresita, Guarani y Silvio Petirossi

Transporte Aéreo 2

Movimiento de Carga clasificada por Aeropuertos y tipos de movimientos de Enero hasta Diciembre de 2014

Julio	Agosto	Septiembre	Octubre	Noviembre	Diciembre	Total Acumulado	Total Promedio
8.174,84	-	-	388,23	163,25	252,00	30.630,82	30,63
-	396,92	544,29	35,00	69,40	777,73	5.062,30	5,06
8.174,84	396,92	544,29	423,23	232,65	1.029,73	35.693,12	35,69
783.957,00	828.468,79	986.141,10	889.468,34	780.255,93	816.353,88	8.835.151,44	8.835,15
1.501,61	552,07	913,25	1.971,53	1.250,39	973,22	9.709,61	9,71
785.458,61	829.021,80	987.054,35	891.439,87	781.506,32	817.327,10	8.844.861,05	8.844,86
791.633,45	829.418,72	987.598,64	891.863,10	781.738,97	818.356,83	8.880.554,17	8.880,55
39.332,87	48.372,08	43.979,67	104.985,90	79.752,57	59.014,26	674.708,73	674,71
27.743,69	34.119,56	37.335,25	34.476,86	53.594,..9	36.214,80	434.577,59	434,58
67.076,56	82.491,61	81.314,88	139.462,36	133.346,76	95.229,06	1.100.286,32	1.100,29
589.737,55	571.122,72	587.233,01	622.452,41	535.591,10	641.605,20	6.647.840,25	6.647,84
234.046,39	166.477,07	152.333,21	170.706,54	213.122,00	144.829,43	1.984.486,71	1.984,49
133.653,79	66.691,83	142.799,12	171.384,16	169.519,00	196.025,32	1.212.500,22	1.212,50
957.437,43	804.291,62	882.366,34	963.543,00	918.532,00	982.459,95	9.844.829,17	9.844,83
1.004.513,00	886.783,23	963.680,22	1.104.005,36	1.051.878,76	1.077.689,01	10.954.115,48	10.954,12
1.798.147,44	1.716.191,95	1.951.278,80	1.995.868,46	1.813.017,73	1.896.045,84	19.834.660,66	19.834,67

Fuente: Gerencia y Dpto. de Importación y Exportación del Aeropuerto Int'l General José de San Martín

Transporte Aéreo 2

Movimiento de Pasajeros clasificados por Aeropuertos y Compañías Operadoras según los meses del año 2013

AEROPUERTOS	COMPAÑIAS OPERADORAS	ENERO	FEBRERO	MARZO	ABRIL	MAYO	JUNIO	JULIO	AGOSTO	SEPT.	OCTUBRE	NOV.	DIC.	TOTAL
BUENOS AIRES	AEROLINEAS ARGENTINAS ALEBRA	10.118	9.126	9.339	8.919	10.481	10.509	11.807	11.473	8.906	9.547	9.205	9.299	118.523
	AMASZONAS	959	835	1.113	852	1.072	1.126	1.238	1.125	1.116	1.017	1.151	1.836	13.683
	AMERICAN AIRLINES	4.938	3.888	3.480	3.573	3.333	3.648	4.710	4.503	3.394	3.481	3.657	4.866	47.533
	AMANDA TACA	6.154	4.978	4.388	3.850	3.923	4.069	4.191	3.322	3.951	3.695	4.271	4.445	51.238
	BLUE PANS	4.414	3.148	3.161	2.654	2.785	1.467	2.346	2.246	1.760	1.855	1.701	2.088	28.705
	COPA AIRLINES	12.408	12.699	11.093	9.730	11.011	10.146	11.284	9.161	8.946	8.974	8.910	11.407	125.139
	TAM LI VUELO INTERNACIONAL		5.676	5.709	5.713	11.849	11.250	14.339	14.025	12.366	11.054		4.157	100.138
	TAM PZ VUELO INTERNACIONAL	33.232	21.088	21.773	19.903	18.688	19.384	25.126	19.008	21.230	18.239	27.408	26.052	271.011
	TAM PZ VUELO NACIONAL	7.114	8.408	6.220	8.587	5.584	4.778	6.766	5.783	5.855	5.991	8.237	5.820	74.731
	VARIGLI	7.705	6.408	5.911	5.904	5.709	5.608	7.460	7.358	5.819	6.917	7.368	7.598	78.877
Total BUENOS AIRES		86.871	74.186	72.186	71.718	72.618	72.021	89.028	77.684	73.163	70.804	71.826	78.343	911.461
Gualeguaychú	TAM PZ VUELO INTERNACIONAL	1.213	1.162	1.161	1.219	1.519	1.051	1.112	1.237	1.657	1.592	1.237	763	15.252
	TAM PZ VUELO NACIONAL	874	1.030	1.136	985	1.138	997	1.104	1.161	991	1.101	1.007	852	12.377
Total Gualeguaychú		2.087	2.192	2.297	2.204	2.657	2.048	2.216	2.398	2.648	2.693	2.244	1.615	27.629
Total general		88.958	76.378	74.702	73.922	75.305	74.069	91.239	80.342	75.811	73.497	73.870	80.828	939.110

Fuente: Departamento de Estadísticas de Aviación Civil (DEAC)

ANUARIO ESTADÍSTICO DE TRANSPORTE 2014

CAPÍTULO 3
ECONOMÍA Y TRANSPORTE

3.1. Comportamiento de parámetros de incidencia en el costo operativo de vehículos

EVOLUCIÓN DEL PRODUCTO INTERNO BRUTO POR RAMA DE ACTIVIDAD ECONÓMICA

Actividad Económica	2010	2011	2012	2013	2014*
Agricultura	[illegible]	[illegible]	[illegible]	[illegible]	[illegible]
Ganadería	[illegible]	[illegible]	[illegible]	[illegible]	[illegible]
Explotación forestal	[illegible]	[illegible]	[illegible]	[illegible]	[illegible]
Caza y pesca	[illegible]	[illegible]	[illegible]	[illegible]	[illegible]
Minería	[illegible]	[illegible]	[illegible]	[illegible]	[illegible]
Producción de Carne	[illegible]	[illegible]	[illegible]	[illegible]	[illegible]
Elaboración de Aceites	[illegible]	[illegible]	[illegible]	[illegible]	[illegible]
Producción de Lácteos	[illegible]	[illegible]	[illegible]	[illegible]	[illegible]
Molinería y Panadería	[illegible]	[illegible]	[illegible]	[illegible]	[illegible]
Azúcar	[illegible]	[illegible]	[illegible]	[illegible]	[illegible]
Otros Alimentos	[illegible]	[illegible]	[illegible]	[illegible]	[illegible]
Bebidas y Tabaco	[illegible]	[illegible]	[illegible]	[illegible]	[illegible]
Textil y Prendas de Vestir	[illegible]	[illegible]	[illegible]	[illegible]	[illegible]
Cuero y Calzado	[illegible]	[illegible]	[illegible]	[illegible]	[illegible]
Industria de la madera	[illegible]	[illegible]	[illegible]	[illegible]	[illegible]
Papel y Productos de Papel	[illegible]	[illegible]	[illegible]	[illegible]	[illegible]
Refinación de Petróleo	[illegible]	[illegible]	[illegible]	[illegible]	0
Productos Químicos	[illegible]	[illegible]	[illegible]	[illegible]	[illegible]
Fabricación de Prod. No Metálicos	[illegible]	[illegible]	[illegible]	[illegible]	[illegible]
Fabricación de Metales Comunes	[illegible]	[illegible]	[illegible]	[illegible]	[illegible]
Fab. De Maquinarias y Equipos	[illegible]	[illegible]	[illegible]	[illegible]	[illegible]
Otros Productos Manufacturados	[illegible]	[illegible]	[illegible]	[illegible]	[illegible]
Electricidad y agua con Binacionales	[illegible]	[illegible]	[illegible]	[illegible]	[illegible]
Construcción	[illegible]	[illegible]	[illegible]	[illegible]	[illegible]
Comercio	[illegible]	[illegible]	[illegible]	[illegible]	[illegible]
Transportes	[illegible]	[illegible]	[illegible]	[illegible]	[illegible]
Comunicaciones	[illegible]	[illegible]	[illegible]	[illegible]	[illegible]
Intermediación Financiera	[illegible]	[illegible]	[illegible]	[illegible]	[illegible]
Alquiler Viviendas	[illegible]	[illegible]	[illegible]	[illegible]	[illegible]
Servicios a las empresas	[illegible]	[illegible]	[illegible]	[illegible]	[illegible]
Hoteles y restaurantes	[illegible]	[illegible]	[illegible]	[illegible]	[illegible]
Servicios a los hogares	[illegible]	[illegible]	[illegible]	[illegible]	[illegible]
Servicios Gubernamentales	[illegible]	[illegible]	[illegible]	[illegible]	[illegible]
Total sectoriales	[illegible]	[illegible]	[illegible]	[illegible]	[illegible]
Impuestos a los productos	[illegible]	[illegible]	[illegible]	[illegible]	[illegible]
Total	[illegible]	[illegible]	[illegible]	[illegible]	[illegible]

* Cifras preliminares.
Fuente: Banco Central del Paraguay - Estudios Económicos - Departamento de Estadísticas del Sector Real.

EVOLUCIÓN DE PRECIOS DEL GASOIL TIPO III

Fecha	Precio de venta en planta (G/l)	Precio de venta al
10/06/2002	1.750	
11/09/2002	2.185	
21/09/2002	2.085	
27/09/2002	2.035	
27/12/2002	2.400	
22/05/2003	2.280	
01/08/2003	2.457	
07/01/2004	2.650	
29/04/2004	2.800	
22/10/2004	3.100	
21/01/2005	3.300	
(*) 15/04/2005	3.345	3.800
05/07/2005	3.697	4.200
23/07/2005	3.521	4.000
09/06/2006	3.771	4.250
01/11/2006	3.671	4.150
15/02/2007	3.476	3.950
22/10/2007	3.771	4.250
02/02/2008	3.987	4.500
07/05/2008	4.182	4.725
02/12/2008	3.956	4.470
02/01/2009	3.778	4.270
17/11/2010	4.208	4.755
19/11/2010	4.180	4.700
10/03/2011	4.381	4.950
25/03/2011	4.181	4.700
31/05/2011	4.535	5.125
22/11/2011	4.956	5.600
19/01/2012	5.186	5.830
05/06/2012	5.036	5.590
18/01/2013	4.858	5.490
14/03/2013	4.681	5.290

EVOLUCIÓN DE PRECIOS DEL GASOIL TIPO I (**)

Fecha	Precio de venta en planta (G/l)
26/05/2011	5.000
01/06/2011	5.250
23/06/2011	5.150
08/08/2011	5.000
22/11/2011	5.421
19/01/2012	5.651
07/01/2011	5.300
08/03/2012	5.400
18/01/2013	5.700
14/03/2013	5.000
09/07/2013	5.300
22/12/2014	6.190

(*) A partir de esta fecha el Gobierno autoriza a PETROPAR a fijar precio de venta del gasoil en planta de distribución, estableciendo un porcentaje máximo para el margen de la cadena de comercialización (15,6%) sobre dicho precio, para la fijación del nuevo precio de venta de consumidor final.

(**) El gasoil tipo I PETROPAR comercializa desde el 26/05/2011

Fuente: Dirección Comercial - PETROPAR.

PRECIO DE VENTA DERIVADOS DEL PETRÓLEO EN LOS ÚLTIMOS CINCO (5) AÑOS PRECIO DE VENTA AL PÚBLICO

NAFTA ECONO 65

Fecha	P.V.P. Max. y/o Sugerido
A partir del 09 de Mayo 2010	4.450,00
A partir del 07 de Junio 2010	4.840,00
A partir del 05 de Noviembre 2010	4.600,00
A partir del 30 de Diciembre de 2010	4.900,00
A partir del 02 de Marzo de 2011	5.200,00
A partir del 10 de Mayo de 2011	5.450,00
A partir del 01 de Agosto de 2011	5.250,00
A partir del 12 de Octubre de 2011	5.450,00
A partir de 01de Diciembre de 2011	4.850,00
A partir del 31 de Enero de 2012	4.850,00
A partir del 03 de Mayo 2012	5.750,00
A partir del 11de Junio de 2012	5.650,00
A partir del 16 de enero de 2013	5.300,00
A partir del 15 de marzo de 2013	5.250,00
a partir del 09 de Julio de 2013	5.550,00
A partir del 22 de Diciembre de 2014	5.140,00
A partir del 03 de Febrero de 2015	4.950,00
A partir del 18 de Febrero de 2015	4.450,00
A partir del 11de Marzo de 2015	4.250,00

NAFTA ECOPLUS 95

Fecha	P.V.P. Max. y/o Sugerido
A partir del 09 de Mayo de 2010	5.880,00
A partir del 05 de Noviembre del 2010	6.800,00
A partir del 30 de Diciembre del 2010	6.200,00
A partir del 2 de Marzo del 2011	6.500,00
A partir del 10 de Mayo de 2011	6.780,00
A partir del 01 de Agosto de 2011	6.880,00
A partir del 01 de Diciembre de 2011	6.740,00
A partir del 12 de Octubre del 2011	6.880,00
A partir de 01de Diciembre de 2011	6.740,00
A partir del 31 de Enero de 2012	6.940,00
A partir del 18 de Abril de 2012	7.340,00
A partir del 03 de Mayo de 2012	7.340,00
A partir del 11 de Junio de 2012	7.240,00
A partir del 16 de Enero de 2013	7.240,00
A partir del 18 de marzo de 2013	7.040,00
a partir del 09 de Julio de 2013	7.340,00
A partir del 22 de Diciembre de 2014	6.880,00
A partir del 03 de Febrero de 2015	6.880,00
A partir del 18 de Febrero de 2015	6.280,00
A partir del 11de Marzo de 2015	6.080,00

NAFTA ECO 90 ESPECIAL

Fecha	P.V.P. Max. y/o Sugerido
A partir del 04 de Junio de 2012	6.600,00
A partir del 28 de Junio del 2012	6.400,00
A partir del 16 de Enero de 2013	6.200,00
A partir del 18 de Marzo de 2013	5.900,00
A partir del 09 de Julio de 2013	6.200,00
A partir del 22 de Diciembre de 2014	6.050,00
A partir del 03 de Febrero de 2015	5.840,00
A partir del 18 de Febrero de 2015	5.450,00
A partir del 11de Febrero de 2015	5.200,00

NAFTA ECOPLEX 95

Fecha	P.V.P. Max. y/o Sugerido
A partir del 12 de Diciembre de 2014	4.940,00
A partir del 03 de Febrero de 2015	4.750,00
A partir del 18 de Febrero de 2015	4.540,00
A partir del 11de Marzo de 2015	4.440,00

Gasoil Tipo III	
Fecha	P.V.P. Max. y/o Sugerido
A partir del 03 de Mayo 2010	4.270,00
A partir del 15 de Noviembre de 2010	4.720,00
A partir de 15 de Marzo de 2011	4.950,00
A partir de 25 de Marzo de 2011	4.720,00
A partir de 15 de Mayo de 2011	5.150,00
A partir del 22 de Noviembre de 2011	5.600,00
A partir del 15 de Enero del 2012	5.830,00
A partir del 04 de Junio del 2012	6.650,00
A partir del 15 de Enero de 2015	5.400,00
A partir del 16 de Marzo de 2015	5.390,00
A partir del 08 de Enero 2016	5.000,00

Gasoil Tipo II	
Fecha	P.V.P. Max. y/o Sugerido
A partir del 02 de Abril de 2011	6.000,00
A partir del 11 de Febrero de 2015	5.890,00

Gasoil Tipo I	
Fecha	P.V.P. Max. y/o Sugerido
A partir del 25 de mayo de 2011	6.000,00
A partir del 01 de Junio de 2011	6.250,00
A partir del 23 de Junio de 2011	5.750,00
A partir del 08 de Agosto de 2011	5.000,00
A partir de 07 de febrero de 2012	5.500,00
A partir del 06 de Marzo de 2012	5.470,00
A partir del 15 de Enero de 2015	6.220,00
A partir del 16 de Marzo de 2015	6.030,00
A partir del 06 de Julio de 2015	6.300,00
A partir del 22 de Diciembre de 2014	6.190,00
A partir del 03 de Febrero de 2015	6.880,00
A partir del 15 de Febrero de 2015	6.880,00
A partir del 11 de Marzo de 2015	6.880,00

Fuente: Dirección Comercial - PETROPAR.

COTIZACIÓN DE REFERENCIA DEL DÓLAR AMERICANO
AÑO 2014

	Ene	Feb	Mar	Abr	May	Jun	Jul	Ago	Sep	Oct	Nov	Dic
1	4.535,00	ND	ND	4.438,00	4.410,00	ND	4.384,00	4.283,00	4.264,00	4.492,00	ND	4.629,00
2	4.545,00	ND	ND	4.444,00	4.410,00	4.402,00	4.384,00	ND	4.254,00	4.540,00	ND	4.621,00
3	4.573,00	4.586,00	4.438,00	4.448,00	ND	4.418,00	4.394,00	ND	4.249,00	4.527,00	4.618,00	4.627,00
4	ND	4.570,00	4.420,00	4.448,00	ND	4.412,00	4.316,00	4.290,00	4.288,00	ND	4.628,00	4.647,00
5	ND	4.574,00	4.410,00	ND	4.427,00	4.415,00	ND	4.305,00	4.264,00	ND	4.627,00	4.630,00
6	4.516,00	4.582,00	4.419,00	ND	4.410,00	4.419,00	ND	4.325,00	ND	4.504,00	4.633,00	ND
7	4.600,00	4.544,00	4.428,00	4.475,00	4.414,00	ND	4.347,00	4.298,00	ND	4.490,00	4.620,00	ND
8	4.604,00	ND	ND	4.444,00	4.430,00	ND	4.367,00	4.275,00	4.270,00	4.492,00	ND	ND
9	4.600,00	ND	ND	4.427,00	4.420,00	4.418,00	4.225,00	ND	4.286,00	4.505,00	ND	4.632,00
10	4.604,00	4.597,00	4.424,00	4.438,00	ND	4.414,00	4.218,00	ND	4.257,00	4.530,00	4.637,00	4.631,00
11	ND	4.594,00	4.418,00	4.435,00	ND	4.408,00	4.219,00	4.271,00	4.294,00	ND	4.630,00	4.620,00
12	ND	4.595,00	4.412,00	ND	4.415,00	4.407,00	ND	4.307,00	4.292,00	ND	4.618,00	4.617,00
13	4.617,00	4.439,00	4.418,00	ND	4.415,00	4.408,00	ND	4.287,00	ND	4.540,00	4.625,00	ND
14	4.618,00	4.451,00	4.414,00	4.431,00	ND	ND	4.218,00	4.275,00	ND	4.559,00	4.645,00	ND
15	4.617,00	ND	ND	4.424,00	ND	ND	4.206,00	4.287,00	4.302,00	4.559,00	ND	4.631,00
16	4.618,00	ND	ND	4.410,00	4.415,00	ND	4.187,00	ND	4.301,00	4.598,00	ND	4.622,00
17	4.620,00	4.444,00	4.418,00	4.421,00	ND	4.410,00	4.183,00	ND	4.296,00	4.596,00	4.670,00	4.631,00
18	ND	4.428,00	4.414,00	ND	ND	4.408,00	4.200,00	4.287,00	4.259,00	ND	4.654,00	4.633,00
19	ND	4.436,00	4.404,00	ND	4.415,00	4.386,00	ND	4.260,00	4.300,00	ND	4.640,00	4.631,00
20	4.620,00	4.447,00	4.400,00	ND	4.410,00	4.381,00	ND	4.254,00	ND	4.583,00	4.641,00	ND
21	4.628,00	4.458,00	4.413,00	4.421,00	4.410,00	ND	4.218,00	4.250,00	ND	4.583,00	4.651,00	ND
22	4.594,00	ND	ND	4.424,00	4.415,00	ND	4.282,00	4.259,00	4.358,00	4.581,00	ND	4.629,00
23	4.595,00	ND	ND	4.427,00	4.415,00	4.374,00	4.277,00	ND	4.377,00	4.601,00	ND	4.619,00
24	4.547,00	4.455,00	4.420,00	4.421,00	ND	4.381,00	4.284,00	ND	4.400,00	4.610,00	4.653,00	4.610,00
25	ND	4.458,00	4.418,00	4.421,00	ND	4.375,00	4.320,00	4.275,00	4.444,00	ND	4.651,00	ND
26	ND	4.424,00	4.431,00	ND	4.415,00	4.381,00	ND	4.277,00	4.409,00	ND	4.647,00	4.617,00
27	4.540,00	4.435,00	4.428,00	ND	4.420,00	4.388,00	ND	4.286,00	ND	4.610,00	4.640,00	ND
28	4.556,00	4.430,00	4.424,00	4.421,00	4.428,00	ND	4.344,00	4.274,00	ND	4.638,00	4.633,00	ND
29	4.577,00	ND	ND	4.421,00	4.432,00	ND	4.286,00	4.258,00	ND	4.638,00	ND	4.618,00
30	4.582,00	ND	ND	4.424,00	4.431,00	4.388,00	4.262,00	ND	4.474,00	4.631,00	ND	4.628,00
31	4.584,00	ND	4.437,00	ND	ND	ND	4.287,00	ND	ND	4.631,00	ND	4.629,00
PROMEDIO DEL MES	4.629	4.521	4.421	4.431	4.420	4.404	4.262	4.285	4.320	4.564	4.638	4.628

Fuente: B.C.P. (http://www.bcp.gov.py)
Siglas: ND (No disponible)

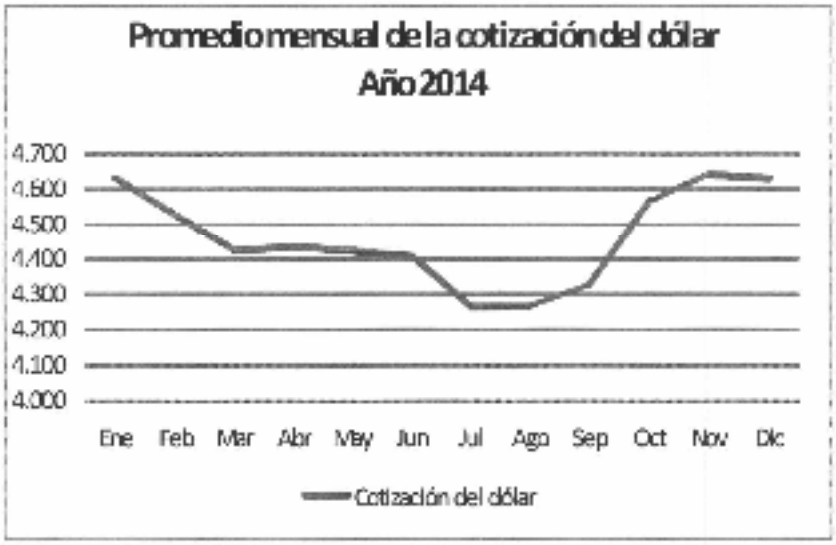

Fuente: B.C.P. (http://www.bcp.gov.py)

EVOLUCIÓN DEL SALARIO MÍNIMO

Base 1980=100

Fecha	IPC	Salario mínimo legal		Índice de salario mínimo		Valuación del poder adquisitivo respecto a 1980
	Base 1980=100	Nominal	Real	Nominal	Real	
2005	3.814,5	**1.059.931**	27.736	4.602,7	125,9	25,9
Enero/Marzo		972.413				
Abril/Diciembre		1.085.103				
2006	4.180,5	**1.187.122**	28.396	5.580,1	128,7	28,7
Enero/Marzo		1.085.103				
Abril/Diciembre		1.215.795				
2007	4.589,5	**1.250.290**	27.656	5.668,4	25,4	26,1
Enero/Setiembre		1.215.795				
Octubre/Diciembre		1.341.775				
2008	4.979,5	**1.341.775**	26.948	6.081,0	22,	22,1
Enero/Diciembre		1.341.775				
2009	5.108,5	**1.386.601**	27.141	6.287,7	123,0	23,0
Enero/Abril		1.341.775				
Mayo/Diciembre		1.409.864				
2010	5.346,7	**1.458.174**	27.275	6.609,5	123,5	23,6
Enero/Junio		1.409.864				
Julio/Diciembre		1.507.484				
2011	5.757,4	**1.520.515**	26.001	7.344,4	126,8	25,9
Enero/Marzo		1.507.484				
Abril/Diciembre		1.558.232				
2012	6.000,2	**1.558.232**	27.596	7.515,2	125,2	25,2
Enero/Diciembre		1.558.232				
2013	6.191,2	**1.558.232**	26.914	7.615,2	122,0	22,0
Enero/Diciembre		1.558.232				
2014	6.771,1	**1.824.056**	27.761,0	8.141,5	125,3	25,6
Enero/Febrero		1.558.232				
Marzo/Diciembre		1.824.056				

Fuente: S.C.P. - Estudios Económicos - Departamento de Estadísticas del Sector Real

Economía y Transporte 3

COSTOS OPERATIVOS DE VEHÍCULOS AUTOMOTORES (Gs/v-km)
AÑO - 2014

SIN COSTO DEL TIEMPO DE PASAJEROS

TIPO DE VEHÍC.	PAVIMENTO	EMPEDRADO	TIERRA PRINCIPAL
C. CHICO	3.433,27	4.407,67	4.956,34
C. MEDIANO	4.796,42	6.068,62	6.837,47
C. SEMIPESADO	7.427,19	9.376,03	10.457,95
C. PESADO	9.456,73	11.334,74	12.559,87
ÓMNIBUS URBANO	4.692,21	5.392,22	5.653,13
ÓMNIBUS INTERURBANO	5.951,44	6.950,87	7.482,80

FUENTE: DIRECCIÓN DE INGENIERÍA DE TRANSPORTE - DINATRAN

ANUARIO ESTADÍSTICO DE TRANSPORTE 2014

4.2 Movimiento de turistas

INGRESO DE TURISTAS POR MES

MES	2013	2014	VARIACIÓN	
			Absoluta	Relativa (%)
ENERO	56.666	62.072	5.406	9,54
FEBRERO	49.737	50.780	1.043	2,10
MARZO	44.447	45.720	1.273	2,86
ABRIL	44.284	46.005	1.721	3,89
MAYO	42.786	44.640	1.854	4,33
JUNIO	34.770	36.619	1.849	5,32
JULIO	52.102	54.144	2.042	3,92
AGOSTO	49.639	51.651	2.012	4,05
SEPTIEMBRE	45.754	48.300	2.546	5,56
OCTUBRE	57.251	61.002	3.751	6,55
NOVIEMBRE	64.349	68.934	4.585	7,13
DICIEMBRE	68.116	79.095	10.979	16,12
TOTAL	609.901	648.962	39.061	6,40

Fuente : SENATUR

INGRESO DE TURISTAS POR NACIONALIDAD

PAÍS DE NACIONALIDAD	2013	2014	VARIACIÓN	
			ABSOLUTA	(%)
ARGENTINA	271.897	308.367	36.470	13,41
BOLIVIA	18.674	14.322	-4.352	-23,31
BRASIL	191.451	183.127	-8.324	-4,35
CHILE	11.042	14.403	3.361	30,44
COLOMBIA	7.279	9.986	2.707	37,19
ECUADOR	2.184	2.186	2	0,09
PERÚ	5.394	5.447	53	0,83
URUGUAY	12.801	14.606	1.805	14,10
VENEZUELA	2.119	2.291	172	8,12
CANADÁ	2.223	2.530	307	13,81
MÉXICO	3.986	4.631	645	16,18
ESTADOS UNIDOS	18.677	19.204	527	2,82
ALEMANIA	10.105	9.862	-243	-2,40
ESPAÑA	12.070	13.711	1.641	13,60
FRANCIA	4.272	4.269	-3	-0,07
ITALIA	4.148	4.531	383	9,23
JAPÓN	4.435	4.798	363	8,18
OTROS PAÍSES	26.144	29.691	3.547	13,57
TOTAL	609.901	648.962	39.061	6,40

Fuente: SENATUR

INGRESO DE TURISTAS SEGÚN VÍA DE ACCESO

LUGARES DE ACCESO	2012	2013	PARTICIPACIÓN %
AEROP. INT. SILVIO PETTIROSSI	200.780	196.569	32,2
PUERTO FALCÓN	109.753	111.533	18,3
CIUDAD DEL ESTE	105.120	122.440	20,1
ENCARNACIÓN	70.830	80.674	13,2
ITÁ ENRAMADA	21.087	22.371	3,7
AEROP. INT. GUARANÍ	12.116	13.741	2,3
NANAWA	721	962	0,2
PEDRO J. CABALLERO	23.006	21.394	3,5
SALTO DEL GUAIRÁ	13.206	15.762	2,6
PILAR	8.186	8.559	1,4
INFANTE RIVAROLA	14.500	15.896	2,6
TOTAL	579.305	609.901	100,0

Fuente: SENATUR

ANUARIO ESTADÍSTICO DE TRANSPORTE 2014

SIGLAS UTILIZADAS

ACOP.	ACOPLADO
T./C.	TRACTO CAMIÓN
S./R.	SEMIRREMOLQUE
CAM.	CAMIÓN
S/D	SIN DATOS
S/M	SIN MOVIMIENTO
B.C.P.	BANCO CENTRAL DEL PARAGUAY
DINAC	DIRECCIÓN NACIONAL DE AERONÁUTICA CIVIL
DINATRAN	DIRECCIÓN NACIONAL DE TRANSPORTE
D.G.C.F.	DIRECCIÓN GENERAL DE FISCALIZACIÓN Y CONTROL
IPC	ÍNDICE DE PRECIOS AL CONSUMIDOR
M.O.P.C.	MINISTERIO DE OBRAS PÚBLICAS Y COMUNICACIONES
PETROPAR	PETRÓLEOS PARAGUAYOS
SENATUR	SECRETARÍA NACIONAL DE TURISMO

ANUARIO ESTAÍSTICO DE TANSPORTE 2014

FUENTES DE INFORMACIÓN

B.C.P.	BANCO CENTRAL DEL PARAGUAY Tel. 608.011
D.N.R.A.	DIRECCIÓN NACIONAL DE REGISTRO DE AUTOMOTORES Tel. 452.264
DINATRAN	DIRECCIÓN NACIONAL DE TRANSPORTE Tel. 582.145- Int. 157
DINAC	DIRECCIÓN NACIONAL DE AERONÁUTICA CIVIL Tel. 203.615
POLICÍA CAMINERA	DIRECCIÓN DE POLICÍA CAMINERA Tel. 582.689
SENATUR	SECRETARÍA NACIONAL DE TURISMO Tel. 441.530
PETROPAR	PETRÓLEOS PARAGUAYOS Tel. 448.503 – 421.773
M.O.P.C.	MINISTERIO DE OBRAS PÚBLICAS Y COMUNICACIONES Tel. 414.9000